

学校評価アンケート集計結果（保護者実施分）

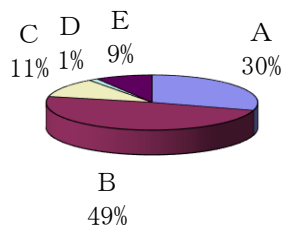
家庭通知に同封して実施

回答数 1年159 2年87 3年111 計357

- A：そのとおりだと思う。
- B：どちらかといえば、そのとおりだと思う。
- C：違うのではないかと思います。
- D：まったく違うと思う。
- E：わからない。

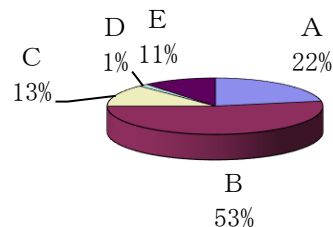
1 本校の教育目標は、適切である。

A	106
B	174
C	41
D	5
E	31
29年AB%	28年AB%
78%	82%



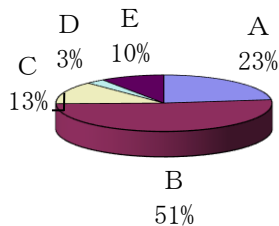
6 本校の授業公開や、保護者会の回数は適切である。

A	79
B	188
C	45
D	5
E	39
29年AB%	28年AB%
75%	74%



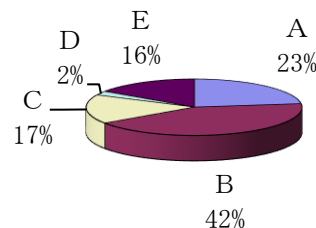
2 教育目標等は、日々の指導に生かされている。

A	82
B	183
C	46
D	10
E	34
29年AB%	28年AB%
75%	75%



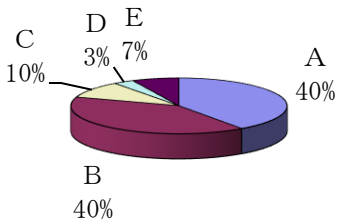
7 本校の職員は、わかりやすい授業に努めている。

A	80
B	147
C	58
D	8
E	54
29年AB%	28年AB%
65%	62%



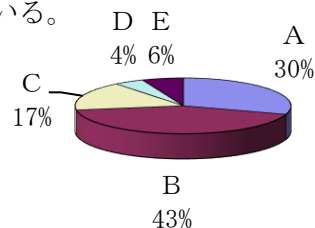
3 子どもを、本校に入学させて良かった。

A	143
B	142
C	35
D	11
E	25
29年AB%	28年AB%
80%	79%



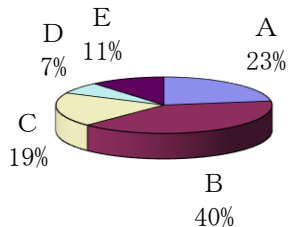
8 子どもは、生き生きと学習に取り組み、明るい学校生活を送っている。

A	107
B	152
C	60
D	16
E	22
29年AB%	28年AB%
73%	72%



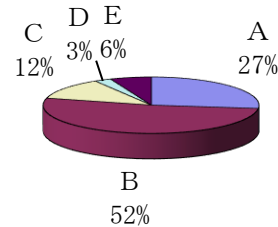
4 子どもは、目標を持って学校生活を送っている。

A	81
B	142
C	70
D	24
E	40
29年AB%	28年AB%
62%	68%



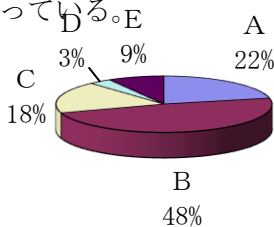
9 本校は、子どもの日々の努力や授業態度を適切に評価している。

A	96
B	186
C	44
D	9
E	22
29年AB%	28年AB%
79%	79%



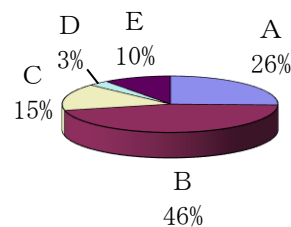
5 本校は、学年だよりやHPにより、家庭への連絡や、情報提供を適切に行っている。

A	77
B	172
C	65
D	12
E	30
29年AB%	28年AB%
70%	76%



10 本校は、保護者と適切に連携を取りながら、生徒指導を行っている。

A	91
B	164
C	55
D	11
E	36
29年AB%	28年AB%
71%	76%



学校評価アンケート集計結果（保護者実施分）

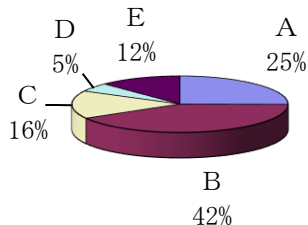
家庭通知に同封して実施

回答数 1年159 2年87 3年111 計357

- A：そのとおりだと思う。
- B：どちらかといえば、そのとおりだと思う。
- C：違うのではないかと思います。
- D：まったく違うと思う。
- E：わからない。

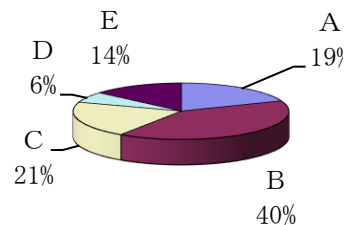
11 本校は、個に応じた、きめ細かい生徒指導を行っている。

A	90
B	148
C	57
D	18
E	44
29年AB%	28年AB%
67%	69%



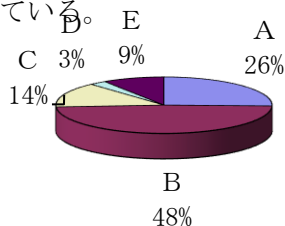
16 本校の学校行事や部活動は、活発に行われている。

A	68
B	144
C	74
D	22
E	49
29年AB%	28年AB%
59%	60%



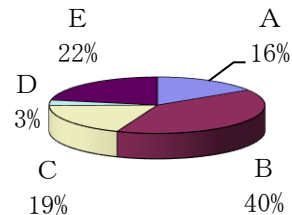
12 本校は、基本的な生活習慣の定着を目指し、徹底した生徒指導を行っている。

A	91
B	173
C	51
D	9
E	33
29年AB%	28年AB%
74%	77%



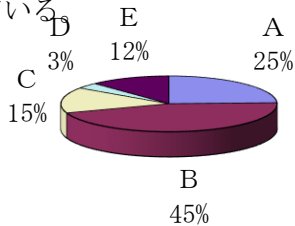
17 本校は、悩み相談等のカウンセリング体制が適切に整備されている。

A	57
B	143
C	67
D	11
E	79
29年AB%	28年AB%
56%	51%



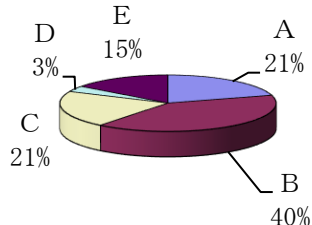
13 本校は、進路目標達成に向け、生徒の進路指導を適切に行っている。

A	87
B	161
C	53
D	12
E	43
29年AB%	28年AB%
70%	73%



14 本校は、保護者に向けた的確な進路情報を提供している。

A	73
B	143
C	75
D	12
E	53
29年AB%	28年AB%
61%	64%



15 本校は、保護者と適切に連携を取りながら、進路指導を行っている。

A	66
B	153
C	71
D	17
E	49
29年AB%	28年AB%
62%	61%

