

○平成29年度生徒授業評価アンケート結果(第1回)

平成29年7月実施

A: そう思う B: どちらかと言えばそう思う C: どちらかと言えばそう思わない D: そう思わない

全学年

質問項目	結果	A+B → YES C+D → NO	YES前年比 (H28.7)
私は授業に対して意欲的に取り組んでいる。		No 12.6% Yes 87.4%	-2.3%
私は授業の予習(準備等)を積極的に行っている。		No 68.8% Yes 31.2%	-0.4%
私は授業の復習等を積極的にしている。		No 65.1% Yes 34.9%	-1.2%
私は授業の内容を十分に理解(習得)している。		No 31.2% Yes 68.8%	-1.2%
先生の授業はわかりやすい。		No 15.7% Yes 84.3%	2.8%
先生は工夫して授業をしている。		No 14.3% Yes 85.7%	3.1%
先生の授業は始めと終わりの時間が守られている。		No 4.8% Yes 95.2%	2.8%
総合的に見て、私は先生の授業に満足している。		No 12.3% Yes 87.7%	1.9%

○平成29年度生徒授業評価アンケート結果(第2回)

平成29年12月実施

A: そう思う B: どちらかと言えばそう思う C: どちらかと言えばそう思わない D: そう思わない

(N=826)

質問項目	結果	A+B → YES C+D → NO	YES1学期比 (H29.7)	YES前年比 (H28.12)
私は授業に対して意欲的に取り組んでいる。	<p>A: 34.2% B: 52.2% C: 11.5% D: 2.1%</p>	No 13.3% Yes 86.4%	-1.0%	-1.9%
私は授業の予習(準備等)を積極的にしている。	<p>A: 9.6% B: 19.6% C: 37.4% D: 33.4%</p>	No 70.8% Yes 29.2%	-1.9%	2.4%
私は授業の復習等を積極的にしている。	<p>A: 7.7% B: 22.6% C: 39.8% D: 29.9%</p>	No 69.7% Yes 30.3%	-4.5%	-2.9%
私は授業の内容を十分に理解(習得)している。	<p>A: 18.4% B: 49.8% C: 25.3% D: 6.5%</p>	No 31.8% Yes 68.2%	-0.6%	-2.9%
先生の授業はわかりやすい。	<p>A: 38.5% B: 45.1% C: 12.6% D: 3.7%</p>	No 16.3% Yes 83.7%	-0.7%	2.8%
先生は工夫して授業をしている。	<p>A: 38.3% B: 46.5% C: 11.9% D: 3.3%</p>	No 15.2% Yes 84.8%	-0.9%	3.2%
先生の授業は始めと終わりの時間が守られている。	<p>A: 33.1% B: 46.0% C: 4.2% D: 1.3%</p>	No 5.4% Yes 94.6%	-0.6%	3.4%
総合的に見て、私は先生の授業に満足している。	<p>A: 46.0% B: 41.7% C: 8.9% D: 3.4%</p>	No 12.4% Yes 87.6%	0.0%	2.3%

A: と思う B: どちらかと言えば思う
C: どちらかと言えばそう思わない D: そう思わない E: 無回答

(N=59)

NO	評価項目	A (%)	B (%)	C (%)	D (%)	E (%)	肯定 A+B	昨年 A+B	増減	
1	本校の教育方針や重点目標を知っている。	44.1%	49.2%	6.8%	0.0%	0.0%	93.3%	95.3%	▽	-2.0%
2	学年や分掌の目標を設定する際、学校の教育方針や重点目標をよく取り入れている。	25.4%	61.0%	11.9%	0.0%	1.7%	86.4%	96.8%	▽	-10.4%
3	本年度の年間教育計画の作成にあたり、教職員でよく話し合っている。	16.9%	50.8%	32.2%	0.0%	0.0%	67.7%	71.4%	▽	-3.7%
4	本校の教育課題解決について、教職員でよく取り組んでいる。	28.8%	59.3%	10.2%	0.0%	1.7%	88.1%	77.8%	△	10.3%
5	本校は、教育活動全般について、生徒の実態や保護者の要望に配慮している。	37.3%	59.3%	3.4%	0.0%	0.0%	96.6%	88.9%	△	7.7%
6	本校は、教育活動全般にわたる評価を行い、次年度に生かしている。	15.3%	59.3%	25.4%	0.0%	0.0%	74.6%	84.1%	▽	-9.5%
7	年間の学習指導計画について、各教科でよく話し合っている。	30.5%	50.8%	18.6%	0.0%	0.0%	81.3%	88.9%	▽	-7.6%
8	本校は、教育課程の趣旨を踏まえて年間指導計画やシラバスを作成している。	30.5%	59.3%	8.5%	0.0%	1.7%	89.8%	90.5%	▽	-0.7%
9	本校は、不祥事の根絶に向けて職員に対し、計画的な研修等に取り組んでいる。	45.8%	47.5%	5.1%	0.0%	1.7%	93.3%	92.0%	△	1.3%
10	生徒一人ひとりの能力の伸張を図り、自己肯定感を高めている。	32.2%	62.7%	5.1%	0.0%	0.0%	94.9%	98.4%	▽	-3.5%
11	生徒の主体的な学習を促すとともに、基礎学力の定着を図っている。	23.7%	62.7%	13.6%	0.0%	0.0%	86.4%	92.0%	▽	-5.6%
12	人とかかわりを広げ、自己と他者を尊重する態度を育成している。	32.2%	57.6%	8.5%	0.0%	1.7%	89.8%	93.7%	▽	-3.9%
13	本校は、ICTを有効活用し、生徒が主体的に活動する教育の推進に努めている。	64.4%	28.8%	6.8%	0.0%	0.0%	93.2%	95.3%	▽	-2.1%
14	学校行事(入学式・卒業式など)の円滑な運営に努めている。	55.9%	37.3%	6.8%	0.0%	0.0%	93.2%	95.3%	▽	-2.1%
15	学校と関係組織(家庭・地域・同窓会)との密接な連携を図っている。	39.0%	55.9%	5.1%	0.0%	0.0%	94.9%	96.8%	▽	-1.9%
16	授業日数、授業時数の確保に努めている。	52.5%	39.0%	6.8%	0.0%	1.7%	91.5%	95.3%	▽	-3.8%
17	生徒の学力の定着、向上を図る検討を進めている。	22.0%	62.7%	13.6%	0.0%	1.7%	84.7%	92.1%	▽	-7.4%
18	基本的な生活習慣の定着を図り、社会的常識を持った生徒の育成に努めている。	28.8%	64.4%	6.8%	0.0%	0.0%	93.2%	100%	▽	-6.8%
19	本校は、「自主・自立・連帯」の建学精神を涵養し、向上心を持った生徒の育成に努めている。	15.3%	71.2%	11.9%	0.0%	1.7%	86.5%	95.3%	▽	-8.8%
20	いじめや暴力等への指導、交通安全等に対する安全教育を徹底している。	35.6%	54.2%	6.8%	0.0%	3.4%	89.8%	95.3%	▽	-5.5%
21	生徒がより良い進路選択や進路実現ができるよう計画的・継続的な進路指導を推進している。	42.4%	52.5%	5.1%	0.0%	0.0%	94.9%	88.9%	△	6.0%
22	各学年と連携を図り、学年に対応した進路指導を展開している。	27.1%	61.0%	10.2%	1.7%	0.0%	88.1%	87.3%	△	0.8%
23	避難訓練を実施し、生徒、職員の防災意識の高揚に努めている。	39.0%	55.9%	5.1%	0.0%	0.0%	94.9%	95.3%	▽	-0.4%
24	施設、設備の定期点検を行い、生徒の安全に配慮している。	37.3%	57.6%	5.1%	0.0%	0.0%	94.9%	96.8%	▽	-1.9%
25	生徒一人ひとりが心身ともに健康で安全な学校生活を営めるよう努めている。	42.4%	55.9%	1.7%	0.0%	0.0%	98.3%	98.4%	▽	-0.1%
26	教育相談組織の充実を図り、相談に積極的に関与するよう努めている。	28.8%	64.4%	6.8%	0.0%	0.0%	93.2%	93.7%	▽	-0.5%
27	生徒の図書館利用を効果的に推進するために、各教科と連携を図っている。	15.3%	59.3%	22.0%	3.4%	0.0%	74.6%	90.5%	▽	-15.9%
28	個人情報の整理を行い、情報セキュリティ対策に取り組んでいる。	47.5%	44.1%	5.1%	0.0%	3.4%	91.6%	93.6%	▽	-2.0%
29	学校全体で、ICTを活用した授業の実施と推進に取り組んでいる。	64.4%	25.4%	10.2%	0.0%	0.0%	89.8%	96.8%	▽	-7.0%
30	道徳教育の充実を図り、基本的な生活習慣を確立させている。(1年)	23.7%	59.3%	8.5%	1.7%	6.8%	83.0%	87.3%	▽	-4.3%
31	2年生としての自覚と自主的な学習態度を身につかせ、特別活動、学校行事等に積極的に取り組ませている。	27.1%	61.0%	6.8%	0.0%	5.1%	88.1%	95.2%	▽	-7.1%
32	3年生全体で生徒の進路実現に向け、組織的・計画的に進路指導を推進している。	40.7%	44.1%	8.5%	0.0%	6.8%	84.8%	90.4%	▽	-5.6%
33	備品管理を徹底している。	35.6%	50.8%	11.9%	0.0%	1.7%	86.4%	87.3%	▽	-0.9%

A+Bが100%、Aが60%以上、A+B増減がプラス20%以上
 A+Bが90%以上、A+B増減がプラス10%以上
 A+Bが80%以下、A+B増減がマイナス10%以上

平成29年度 保護者アンケート集計結果

H29.6実施

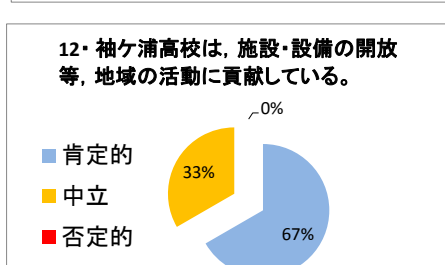
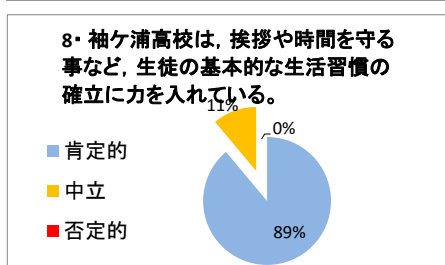
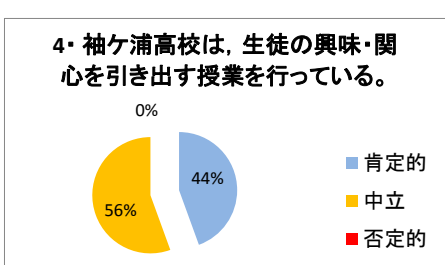
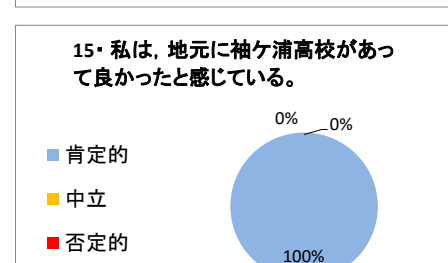
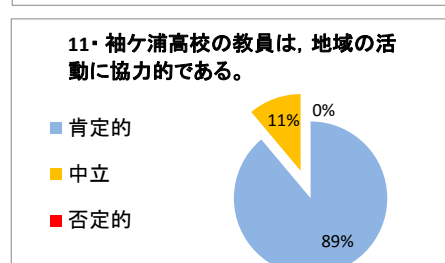
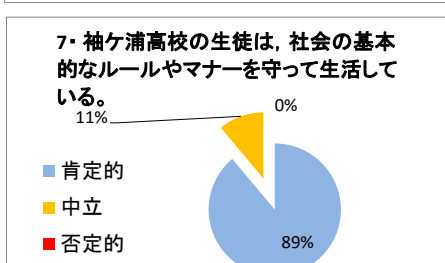
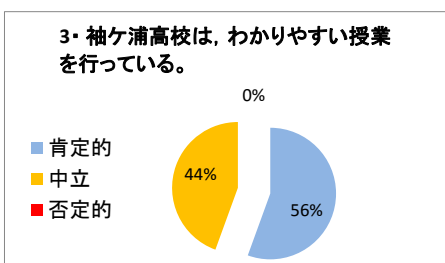
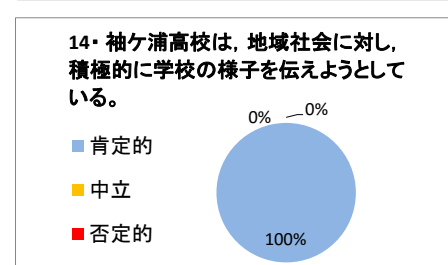
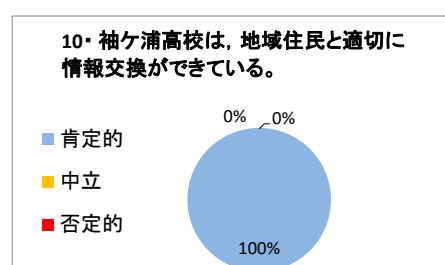
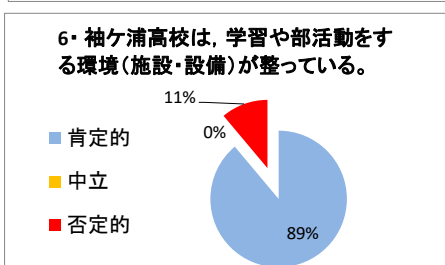
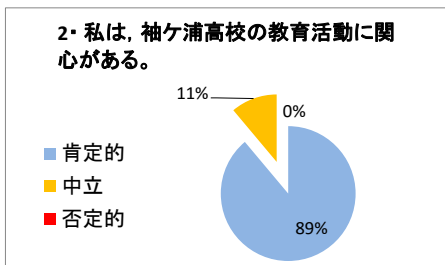
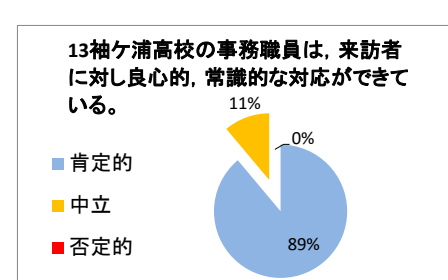
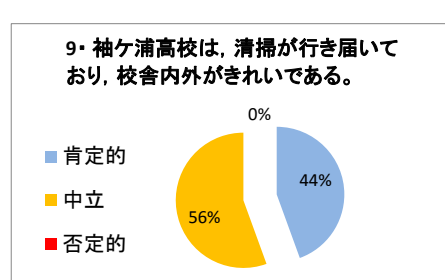
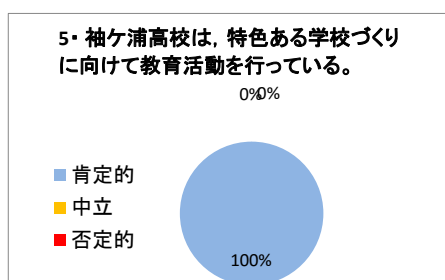
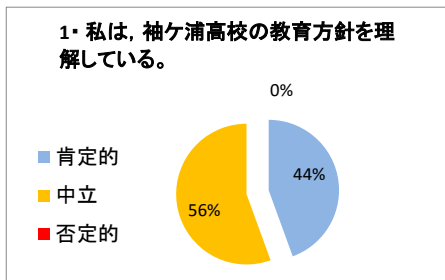
回答 602枚 (69.8%)

アンケート項目	当てはまる				どちらかといえば当てはまる				どちらかといえば当てはまらない				当てはまらない				肯定的 回答	前年度 比
	1年	2年	3年	計	1年	2年	3年	計	1年	2年	3年	計	1年	2年	3年	計		
1 学校は保護者に、教育内容をわかりやすく伝えている。	14.0%	10.0%	11.0%	11.6%	74.9%	68.7%	74.5%	72.6%	10.6%	18.9%	12.0%	14.0%	0.6%	2.5%	2.5%	1.9%	84.1%	4.1
2 学校は、保護者の相談に適切に応じてくれる。	16.0%	10.2%	15.6%	13.8%	78.1%	80.2%	78.4%	78.9%	5.9%	9.6%	6.0%	7.3%	0.0%	0.0%	0.0%	0.0%	92.7%	1.6
3 学校は、学校行事・部活動に積極的に取り組んでいる。	53.0%	47.8%	43.1%	47.8%	47.0%	50.7%	55.4%	51.2%	0.0%	1.5%	1.5%	1.0%	0.0%	0.0%	0.0%	0.0%	99.0%	2.3
4 学校は、地域保護者から魅力ある学校と認められている。	40.4%	37.4%	36.6%	38.1%	59.0%	59.1%	61.9%	60.0%	0.6%	3.4%	1.5%	1.9%	0.0%	0.0%	0.0%	0.0%	98.1%	0.3
5 学校は、地域行事等に積極的に協力している。	24.9%	28.9%	25.3%	26.4%	69.4%	65.0%	70.7%	68.3%	5.8%	6.1%	4.0%	5.3%	0.0%	0.0%	0.0%	0.0%	94.7%	0.3
6 学校の施設・設備は、学習環境の面で満足できている。	15.1%	10.9%	9.5%	11.7%	69.8%	62.4%	74.4%	68.8%	15.1%	26.2%	15.6%	19.1%	0.0%	0.5%	0.5%	0.3%	80.5%	4.9
7 校舎内の廊下や教室は、清掃がきちんとできている。	17.7%	11.7%	14.8%	14.6%	70.7%	71.8%	70.0%	70.8%	11.6%	16.5%	13.8%	14.1%	0.0%	0.0%	1.5%	0.5%	85.4%	9.9
8 授業担当の先生は、分かりやすく生徒に教えている。	13.5%	9.9%	14.5%	12.6%	71.3%	74.5%	73.6%	73.2%	14.6%	15.1%	11.9%	13.8%	0.6%	0.5%	0.0%	0.4%	85.8%	2.6
9 先生方は、生徒をよく理解し、能力や個性に応じた指導をしている。	17.3%	13.9%	18.8%	16.6%	74.4%	73.7%	71.1%	73.0%	7.7%	11.9%	10.2%	10.0%	0.6%	0.5%	0.0%	0.4%	89.6%	1.9
10 生徒の、頭髪や服装はきちんとしている。	34.1%	22.0%	23.6%	26.2%	64.2%	71.8%	72.4%	69.7%	1.7%	6.2%	3.9%	4.1%	0.0%	0.0%	0.0%	0.0%	95.9%	(0.2)
11 生徒は、生活態度や社会のルールを守るなどが身に付いている。	23.7%	16.2%	20.6%	20.0%	72.3%	74.5%	72.4%	73.1%	4.0%	9.3%	6.5%	6.7%	0.0%	0.0%	0.5%	0.2%	93.1%	(0.9)
12 生徒は、家庭で学校のことについてよく話をする。	29.8%	23.4%	25.1%	26.0%	45.9%	42.1%	49.3%	45.7%	21.5%	28.2%	21.7%	23.9%	2.8%	6.2%	3.9%	4.4%	71.7%	(0.6)
13 生徒の将来(進路)について、家庭でよく話題になる。	17.5%	15.9%	23.8%	19.1%	45.8%	48.6%	57.4%	50.8%	33.3%	31.7%	16.8%	27.1%	3.4%	3.8%	2.0%	3.1%	69.8%	3.3
14 生徒は、家庭学習を毎日している。	8.3%	4.8%	9.0%	7.3%	24.9%	18.2%	29.9%	24.2%	50.8%	51.7%	41.3%	47.9%	16.0%	25.4%	19.9%	20.6%	31.5%	0.5
15 生徒の友人についてよく知っている。	7.8%	7.7%	16.2%	10.6%	45.6%	52.4%	51.5%	50.0%	43.3%	34.1%	31.4%	36.0%	3.3%	5.8%	1.0%	3.4%	60.6%	0.1

学校からの配布物、保護者に渡っていますか。下記についてお答えください。

アンケート項目	届いている				届いていない				無回答			
	1年	2年	3年	計	1年	2年	3年	計	1年	2年	3年	計
1 シラバス(4月中旬配布)	61.6%	55.7%	47.1%	54.6%	18.9%	34.9%	36.3%	30.4%	19.5%	9.4%	16.7%	15.0%
2 PTA総会案内(4月下旬配布)	80.0%	81.1%	72.5%	77.9%	5.4%	13.2%	11.8%	10.3%	14.6%	5.7%	15.7%	11.8%
3 保護者面談の案内(5月中旬配布)	85.4%	88.7%	80.9%	85.0%	1.6%	5.7%	4.9%	4.2%	13.0%	5.7%	14.2%	10.8%
4 進路のしおり(6月上旬配布)	65.9%	55.7%	60.8%	60.6%	15.7%	34.0%	21.6%	24.1%	18.4%	10.4%	17.6%	15.3%
5 PTA研修の案内(6月上旬配布)	47.0%	44.3%	65.2%	52.2%	25.4%	34.9%	14.7%	25.1%	27.6%	20.8%	20.1%	22.6%
6 PTAだより(7月終業式・3月卒業式配布)	32.5%	47.1%	39.7%	39.7%	38.7%	26.5%	32.7%	32.7%	28.8%	26.5%	27.6%	27.6%
7 夏季休業中の心得(7月終業式配布)	39.6%	48.0%	43.8%	43.8%	27.4%	20.1%	23.8%	23.8%	33.0%	31.9%	32.5%	32.5%
8 文化祭の案内(9月初旬配布)	38.7%	42.6%	40.6%	40.6%	27.4%	23.0%	25.2%	25.2%	34.0%	34.3%	34.1%	34.1%
9 芸術鑑賞会の案内(11月下旬配布)	40.6%	42.2%	41.3%	41.3%	25.5%	23.5%	24.5%	24.5%	34.0%	34.3%	34.1%	34.1%
10 冬季休業中の心得(12月終業式配布)	39.2%	42.2%	40.6%	40.6%	24.5%	23.0%	23.8%	23.8%	36.3%	34.8%	35.6%	35.6%
11 通知票(1・2・3学期末、終業式配布)	58.5%	53.4%	56.0%	56.0%	8.0%	12.3%	10.1%	10.1%	33.5%	34.3%	33.9%	33.9%
12 袖巻新聞(3月卒業式配布)	45.3%	48.5%	46.9%	46.9%	19.3%	16.2%	17.8%	17.8%	35.4%	35.3%	35.3%	35.3%

平成29年度 地域関係者評価 実施日 平成29年12月6日



肯定的 → 充分にできている
 中立 → どちらともいえない
 否定的 → やや不十分と 不十分の合計