

千葉県立松戸六実高等学校 令和6年度 学校評価アンケート 集計結果

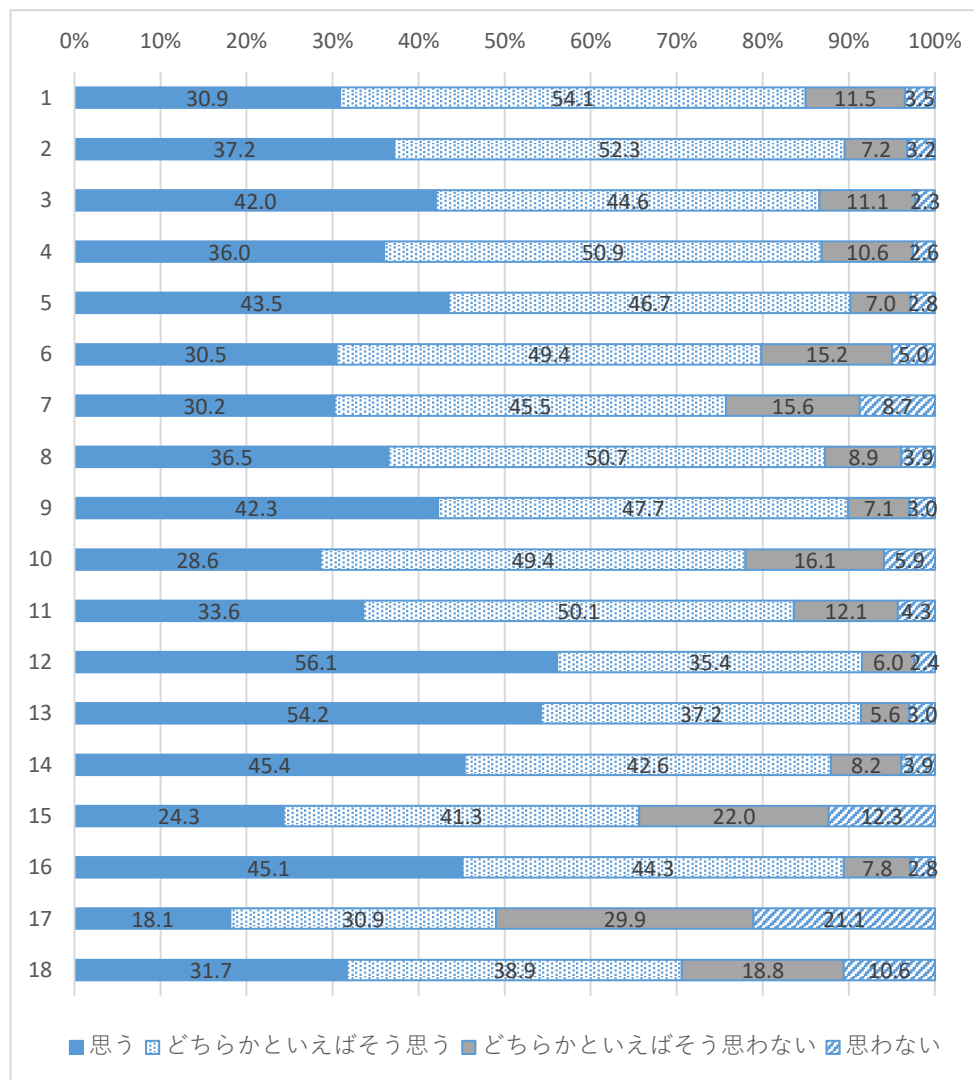
- 1 学校評価アンケート結果（生徒） 回収745名
- 2 学校評価アンケート結果（保護者） 回収572名
- 3 学校評価アンケート結果（職員） 回収55名
- 4 学校評価アンケート結果（生徒－職員の比較）
- 5 令和3年度～6年度 生徒経年変化 学校評価アンケート肯定的回答の比較
- 6 令和3年度～6年度 保護者経年変化 学校評価アンケート肯定的回答の比較
- 7 令和3年度～6年度 職員経年変化 学校評価アンケート肯定的回答の比較

令和6年度 学校評価アンケート結果（生徒） 回収745名

- 1 全般的に授業は分かりやすく、学習指導に満足している。
- 2 先生方はシラバスや年間指導計画に基づき、授業を進めている。
- 3 授業中、生徒同士での意見発表する場面がある。
- 4 私は、意欲的に授業に取り組んでいる。
- 5 学習成績(評価)のつけ方は適切であると思う。
- 6 先生方は生徒一人一人をよく理解するよう努めている。
- 7 先生は生徒に対し公平に接している。
- 8 先生は悩みや相談に親身になって対応してくれる。
- 9 本校は、進路希望に応じたきめ細かな進路指導が行われている。
- 10 卒業後の進路に対応した補習が行われている。
- 11 卒業後の進路についての情報が豊富である。
- 12 文化祭や体育祭など学校行事が充実している。
- 13 本校の部活動は、充実した活動を展開している。
- 14 本校は、安全で安心できる学校である。
- 15 本校は、校内清掃が行き届き整理整頓されている。
- 16 私は、充実した学校生活を送っている。
- 17 私は、家庭学習の習慣が身についている。
- 18 学校からのメール配信システムを利用している。

…… 肯定的回答が8割以上

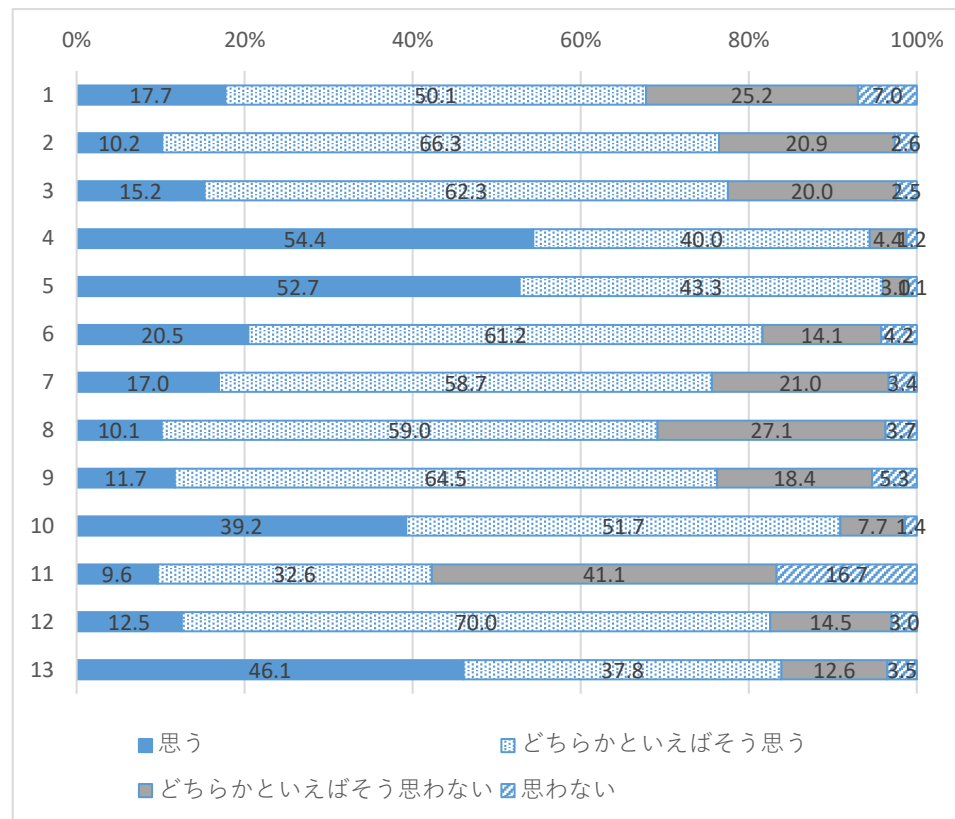
 …… 肯定的回答が5割未満



令和6年度 学校評価アンケート結果（保護者） 回収572名

- 1 生徒は、意欲的に学習に取り組んでいる。
- 2 生徒は、学校の授業に満足している。
- 3 保護者として、本校の学習指導に満足している。
- 4 生徒の身なり（服装や頭髪等）は、きちんとしている。
- 5 生徒は、社会や学校のルールを守っている。
- 6 先生は、悩みや相談に親身になって対応してくれる。
- 7 生徒の進路希望に応じたきめ細かな指導が行われている。
- 8 卒業後の進路についての情報が豊富である。
- 9 校内は、清掃が行き届き整理整頓されている。
- 10 生徒は、充実した学校生活を送っている。
- 11 生徒は、家庭学習の習慣が身についている。
- 12 学校のホームページは、随時更新され、情報が豊富で充実している。
- 13 生徒から学校の様子を聞いたり、学校の話をする機会がある。

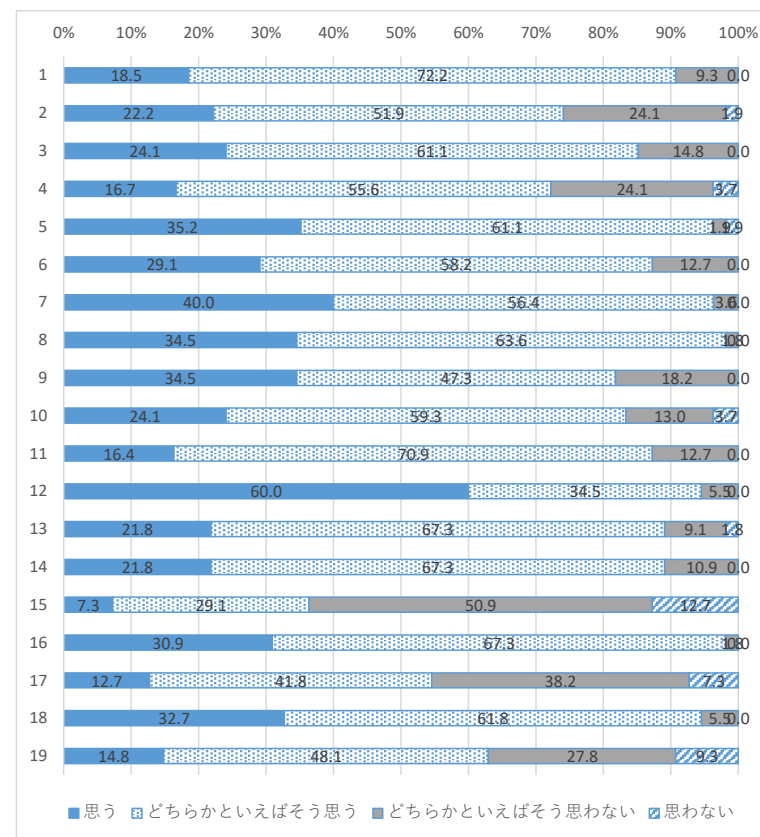
- … 肯定的回答が8割以上
 … 肯定的回答が5割未満



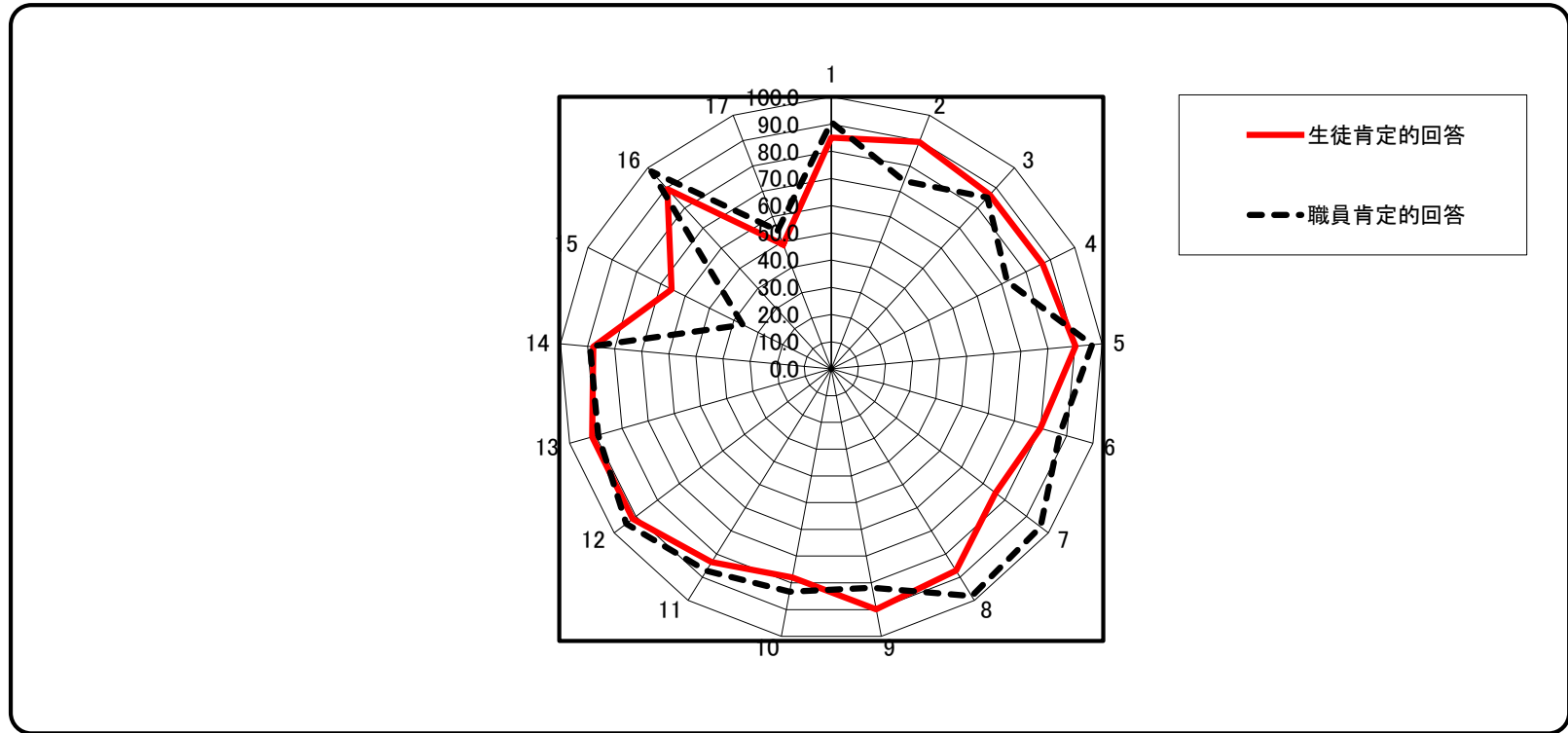
令和6年度 学校評価アンケート結果（職員） 回収55名

- 1 あなたは、「生徒が、『授業が分かりやすく、学習指導に満足している』と感じている」と思いますか。
- 2 あなたは、「生徒が、『シラバスや年間指導計画に基づき、授業を進めている』と感じている」と思いますか。
- 3 あなたは、「生徒が、『授業中、生徒同士で意見発表する場面がある』と感じている」と思いますか。
- 4 あなたは、「生徒が、意欲的に授業に取り組んでいる」と思いますか。
- 5 あなたは、「生徒が、『学習成績の付け方は適切である』と感じている」と思いますか。
- 6 本校では、生徒一人一人をよく理解するよう努めていると思いますか。
- 7 本校では、生徒に対して公平に接していると思いますか。
- 8 本校では、生徒の悩みや相談に親身になって対応していると思いますか。
- 9 あなたは、「生徒が、『進路希望に応じたきめ細かな進路指導が行われている』と感じている」と思いますか。
- 10 本校では、生徒の卒業後の進路に対応した補習等の課外指導が適切に行われていると思いますか。
- 11 あなたは、「生徒が、『卒業後の進路についての情報が豊富である』と感じている」と思いますか。
- 12 あなたは、「生徒が、『文化祭や体育祭などの学校行事が充実している』と感じている」と思いますか。
- 13 本校の部活動は、部活動ガイドラインの趣旨を踏まえて充実した活動を展開していると思いますか。
- 14 本校は、安全で安心できる学校であると思いますか。
- 15 あなたは、「生徒が、『校内清掃が行き届き整理整頓されている』と感じている」と思いますか。
- 16 本校では、「生徒は、充実した生活を送っている」と思いますか。
- 17 本校では、生徒に家庭学習の習慣を確立させる指導や取組が十分に行われていると思いますか。
- 18 本校では、個人情報の管理が適切に行われていると思いますか。
- 19 本校では、業務改善及び教職員の働き方の意識改革が進められていると思いますか。（R2追加項目）

- ……肯定的回答が8割以上
- ……肯定的回答が5割未満



令和6年度 学校評価アンケート結果（生徒－職員との比較）



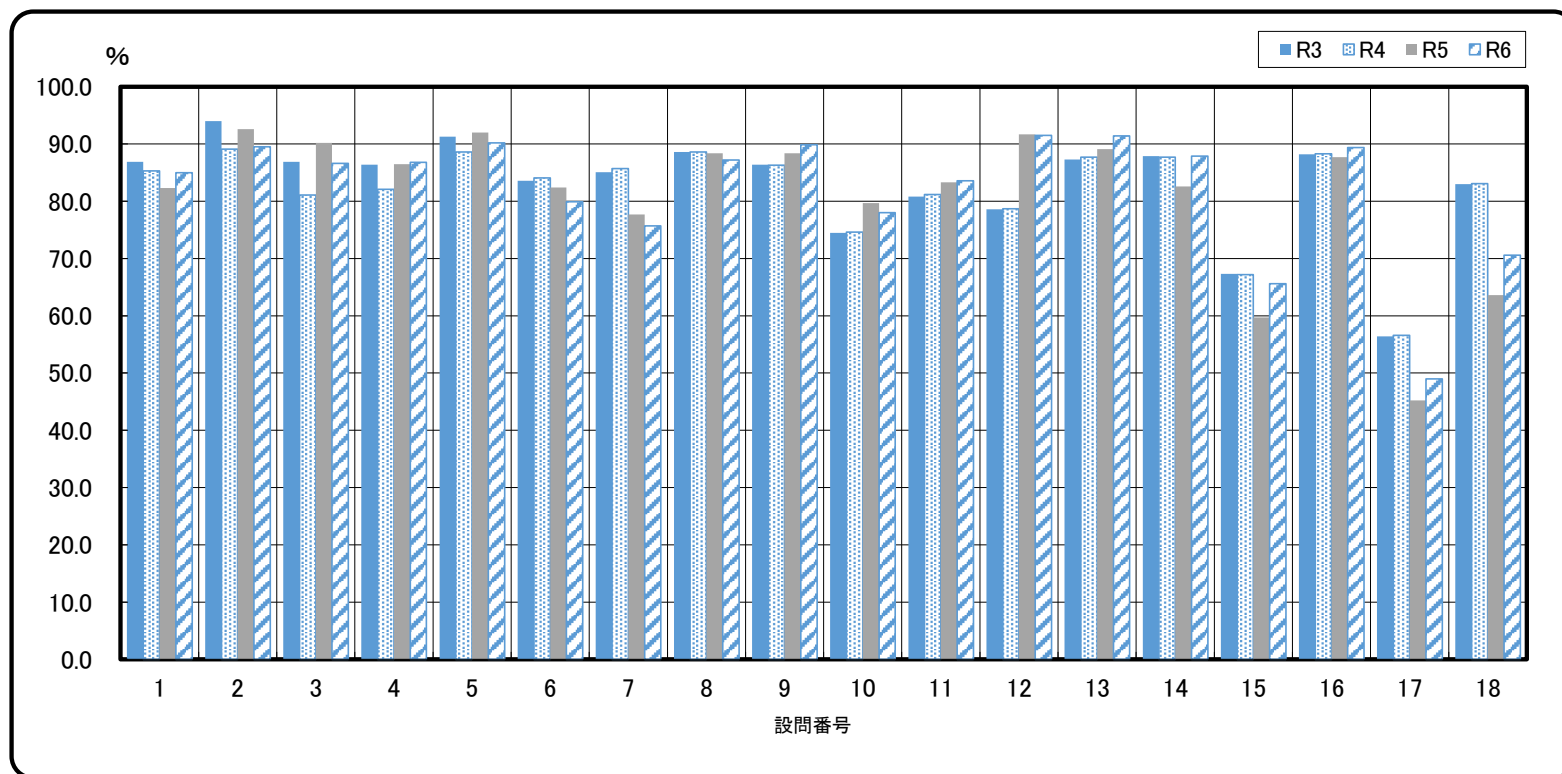
肯定的回答の割合 (%)

設問	生徒	職員
1	85.0	90.7
2	89.5	74.1
3	86.6	85.2
4	86.8	72.2
5	90.2	96.3
6	79.9	87.3
7	75.7	96.4
8	87.2	98.2
9	89.9	81.8
10	78.0	83.3
11	83.6	87.3
12	91.5	94.5
13	91.4	89.1
14	87.9	89.1
15	65.6	36.4
16	89.4	98.2
17	49.0	54.5

生徒用アンケートの設問

1	全般的に授業は分かりやすく、学習指導に満足している。	10	卒業後の進路に対応した補習が行われている。
2	先生方はシラバスや年間指導計画に基づき、授業を進めている。	11	卒業後の進路についての情報が豊富である。
3	授業中、生徒同士での意見発表する場面がある。	12	文化祭や体育祭など学校行事が充実している。
4	私は、意欲的に授業に取り組んでいる。	13	本校の部活動は充実した活動を展開している。
5	学習成績(評価)のつけ方は適切であると思う。	14	本校は、安全で安心できる学校である。
6	先生方は生徒一人一人をよく理解するよう努めている。	15	本校は、校内清掃が行き届き整理整頓されている。
7	先生は生徒に対し公平に接している。	16	私は、充実した学校生活を送っている。
8	先生は悩みや相談に親身になって対応してくれる。	17	私は、家庭学習の習慣が身についている。
9	本校は、進路希望に応じたきめ細かな進路指導が行われている。	(18・19については双方で異なる質問のため除外する。)	

令和3年度～6年度 生徒経年変化 学校評価アンケート肯定的回答の比較

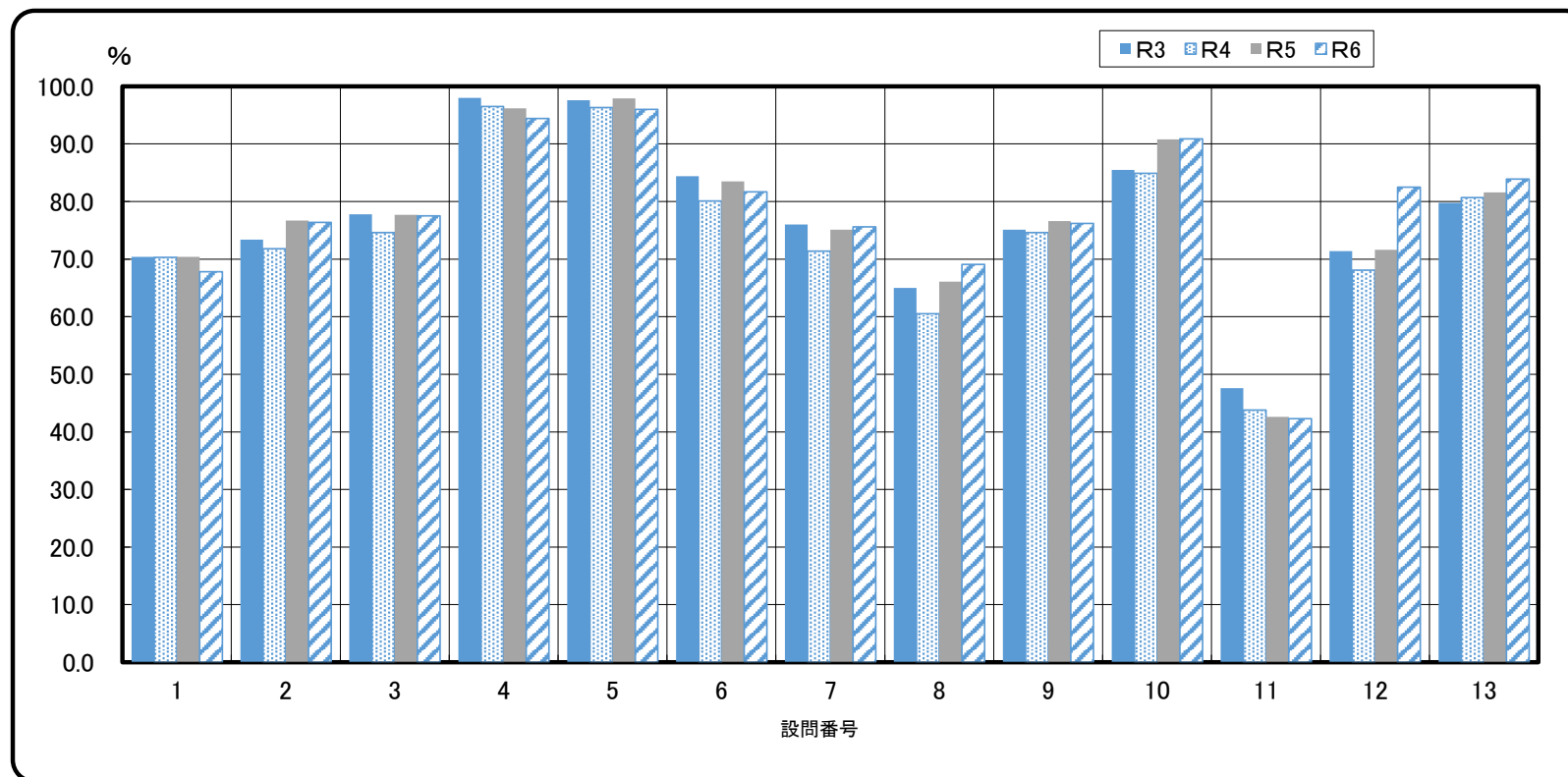


設問	R3	R4	R5	R6
1	86.9	85.3	82.3	85.0
2	94.0	89.1	92.6	89.5
3	86.9	81.1	90.2	86.6
4	86.4	82.1	86.5	86.8
5	91.3	88.6	92.0	90.2
6	83.6	84.1	82.4	79.9
7	85.1	85.7	77.7	75.7
8	88.6	88.6	88.4	87.2
9	86.4	86.3	88.4	89.9
10	74.5	74.6	79.7	78.0
11	80.8	81.2	83.3	83.6
12	78.6	78.7	91.7	91.5
13	87.3	87.7	89.1	91.4
14	87.9	87.7	82.6	87.9
15	67.3	67.2	59.7	65.6
16	88.2	88.3	87.7	89.4
17	56.4	56.6	45.2	49.0
18	83.0	83.1	63.6	70.6

生徒用アンケートの設問

1	全般的に授業は分かりやすく、学習指導に満足している。	10	卒業後の進路に対応した補習が行われている。
2	先生方はシラバスや年間指導計画に基づき、授業を進めている。	11	卒業後の進路についての情報が豊富である。
3	授業中、生徒同士での意見発表する場面がある。	12	文化祭や体育祭など学校行事が充実している。
4	私は、意欲的に授業に取り組んでいる。	13	本校の部活動は充実した活動を展開している。
5	学習成績(評価)のつけ方は適切であると思う。	14	本校は、安全で安心できる学校である。
6	先生方は生徒一人一人をよく理解するよう努めている。	15	本校は、校内清掃が行き届き整理整頓されている。
7	先生は生徒に対し公平に接している。	16	私は、充実した学校生活を送っている。
8	先生は悩みや相談に親身になって対応してくれる。	17	私は、家庭学習の習慣が身についている。
9	本校は、進路希望に応じたきめ細かな進路指導が行われている。	18	学校からのメール配信システムを利用している。

令和3年度～6年度 保護者経年変化 学校評価アンケート肯定的回答の比較

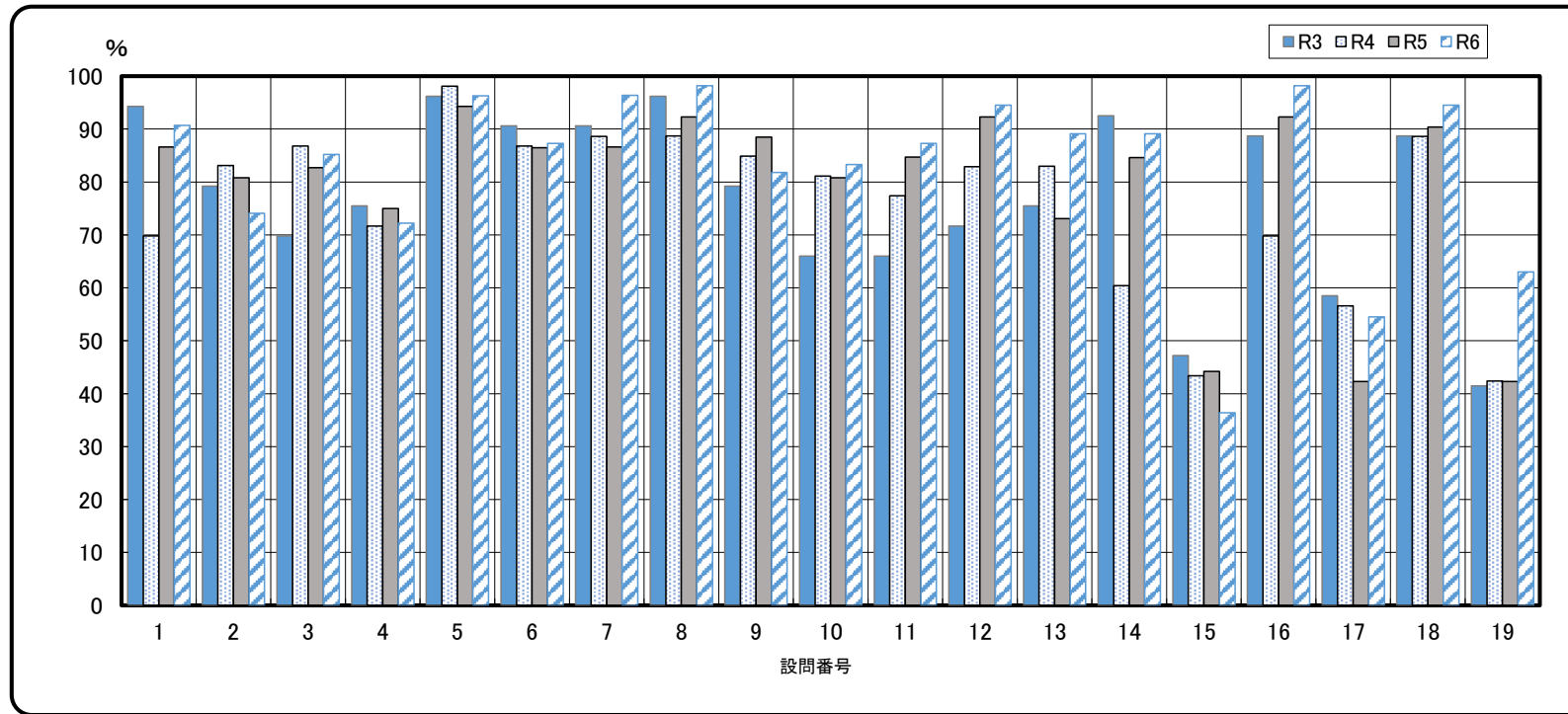


肯定的回答の割合 (%)				
設問	R3	R4	R5	R6
1	70.4	70.3	70.4	67.8
2	73.4	71.8	76.7	76.4
3	77.8	74.6	77.7	77.5
4	98.0	96.5	96.2	94.4
5	97.6	96.3	97.9	96.0
6	84.4	80.1	83.5	81.7
7	76.0	71.4	75.1	75.6
8	65.0	60.5	66.1	69.1
9	75.1	74.6	76.6	76.2
10	85.5	84.9	90.8	90.9
11	47.6	43.8	42.6	42.3
12	71.4	68.1	71.6	82.5
13	79.8	80.7	81.6	83.9

保護者用アンケートの設問

1	生徒は、意欲的に学習に取り組んでいる。	8	卒業後の進路についての情報が豊富である。
2	生徒は、学校の授業に満足している。	9	校内は、清掃が行き届き整理整頓されている。
3	保護者として、本校の学習指導に満足している。	10	生徒は、充実した学校生活を送っている。
4	生徒の身なり（服装や頭髪等）は、きちんとしている。	11	生徒は、家庭学習の習慣が身についている。
5	生徒は、社会や学校のルールを守っている。	12	学校のホームページは、随時更新され、情報が豊富で充実している。
6	先生は、悩みや相談に親身になって対応してくれる。	13	生徒から学校の様子を聞いたり、学校の話をする機会がある。
7	生徒の進路希望に応じたきめ細かな指導が行われている。		

R 2～R 5 職員経年変化 学校評価アンケート肯定的回答の比較



設問	R3	R4	R5	R6
1	94.3	69.8	86.6	90.7
2	79.2	83.1	80.8	74.1
3	69.8	86.8	82.7	85.2
4	75.5	71.7	75.0	72.2
5	96.2	98.1	94.3	96.3
6	90.6	86.8	86.5	87.3
7	90.6	88.6	86.6	96.4
8	96.2	88.7	92.3	98.2
9	79.2	84.9	88.5	81.8
10	66	81.1	80.8	83.3
11	66	77.4	84.7	87.3
12	71.7	82.9	92.3	94.5
13	75.5	83	73.1	89.1
14	92.5	60.4	84.6	89.1
15	47.2	43.4	44.2	36.4
16	88.7	69.8	92.3	98.2
17	58.5	56.6	42.3	54.5
18	88.7	88.6	90.4	94.5
19	41.5	42.4	42.3	63.0

職員用アンケートの設問

1	あなたは、「生徒が、『授業が分かりやすく、学習指導に満足している』と感じている」と感じていますか。	10	本校では、生徒の卒業後の進路に対応した補習等の課外指導が適切に行われていると感じていますか。
2	あなたは、「生徒が、『シラバスや年間指導計画に基づき、授業を進めている』と感じている」と感じていますか。	11	あなたは、「生徒が、『卒業後の進路についての情報が豊富である』と感じている」と感じていますか。
3	あなたは、「生徒が、『授業中、生徒同士で意見発表する場面がある』と感じている」と感じていますか。	12	あなたは、「生徒が、『文化祭や体育祭などの学校行事が充実している』と感じている」と感じていますか。
4	あなたは、「生徒が、意欲的に授業に取り組んでいる」と感じていますか。	13	本校の部活動は、部活動ガイドラインの趣旨を踏まえて充実した活動を展開していると感じていますか。
5	あなたは、「生徒が、『学習成績の付け方は適切である』と感じている」と感じていますか。	14	本校は、安全で安心できる学校であると感じていますか。
6	本校では、生徒一人一人をよく理解するよう努めていると感じていますか。	15	あなたは、「生徒が、『校内清掃が行き届き整理整頓されている』と感じている」と感じていますか。
7	本校では、生徒に対して公平に接していると感じていますか。	16	本校では、「生徒は、充実した生活を送っている」と感じていますか。
8	本校では、生徒の悩みや相談に親身になって対応していると感じていますか。	17	本校では、生徒に家庭学習の習慣を確立させる指導や取組が十分に行われていると感じていますか。
9	あなたは、「生徒が、『進路希望に応じたきめ細かな進路指導が行われている』と感じている」と感じていますか。	18	本校では、個人情報の管理が適切に行われていると感じていますか。
		19	本校では、業務改善及び教職員の働き方の意識改革が進められていると感じていますか。