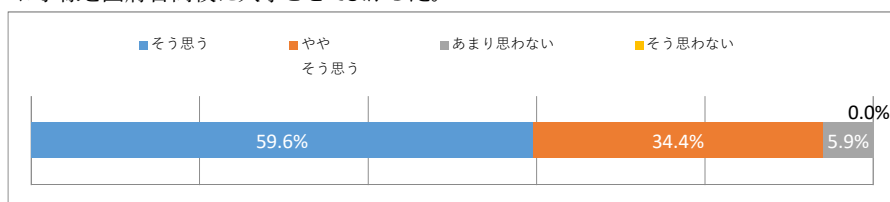


評価項目	そう思う	やや そう思う	あまり思わ ない	そう思わない
1 お子様を国府台高校に入学させてよかった。	59.6%	34.4%	5.9%	0.0%
2 お子様は充実した学校生活を送っている。(学業・部活動・学校行事)	53.5%	39.9%	6.3%	0.3%
3 国府台高校は教育活動に関する情報を発信している。(HP・学校だより・保護者会・面談等)	31.4%	53.7%	14.4%	0.5%
4 国府台高校は適切な学習指導を行い、生徒の学力向上に努めている。	26.0%	56.2%	16.4%	1.4%
5 国府台高校は各教科の指導内容・評価方法をシラバス等で生徒に周知している。	23.8%	58.3%	17.1%	0.8%
6 国府台高校の生徒は真剣に授業を受け、意欲的に学習に取り組んでいる。	26.6%	60.6%	12.4%	0.4%
7 国府台高校は生活指導をきめ細かく行っている。(服装・遅刻・マナー指導等)	30.5%	55.4%	14.0%	0.1%
8 国府台高校は、いじめ防止に取り組んでいる。(いじめ調査、認知、対応等)	22.0%	60.5%	16.7%	0.8%
9 国府台高校の生徒は社会のルールやマナーを守り生活している	36.4%	61.0%	2.5%	0.1%
10 国府台高校の先生方は生徒の相談に親身になって応じている。	32.1%	55.1%	11.9%	0.9%
11 国府台高校は生徒一人一人の教育的ニーズに応じた適切な支援を行っている。	19.3%	53.6%	24.9%	2.2%
12 国府台高校の生徒は意欲的に部活動に取り組んでいる。	47.1%	44.9%	7.8%	0.3%
13 国府台高校は生徒の進路実現に向けて、適切に指導している。(進路相談、進路補講、進路行事等)	29.0%	55.4%	14.9%	0.8%
14 国府台高校は生徒の進路実現に向けて、適切な情報提供をしている。(説明会、進路便り、進路のしおり、受験情報等)	33.9%	56.8%	9.1%	0.3%
15 国府台高校は小・中学校・大学との連携に積極的に取り組んでいる。	22.7%	52.2%	23.7%	1.4%
16 国府台高校の生徒は学校行事に意欲的に取り組んでいる。(鴻陵祭・球技祭・校外学習等)	63.1%	34.2%	2.4%	0.3%
17 国府台高校は生徒が安心して活動できる場所である。	53.4%	41.5%	4.8%	0.3%
18 国府台高校は落ち着いて学習に取り組める環境が整っている。	38.6%	52.3%	8.1%	0.9%
19 国府台高校は地域との連携を大切にしている。(小・中学校との交流、地域行事へのボランティア参加等)	25.5%	51.3%	22.6%	0.7%

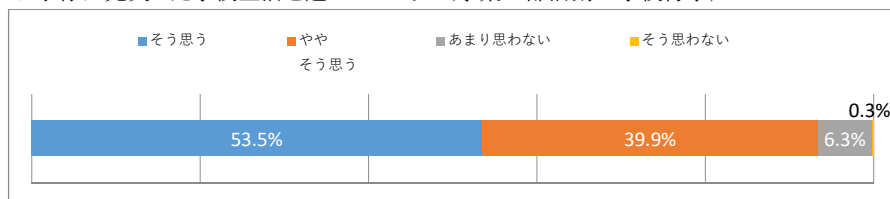
保護者

令和元年度 学校評価アンケート 集計グラフ

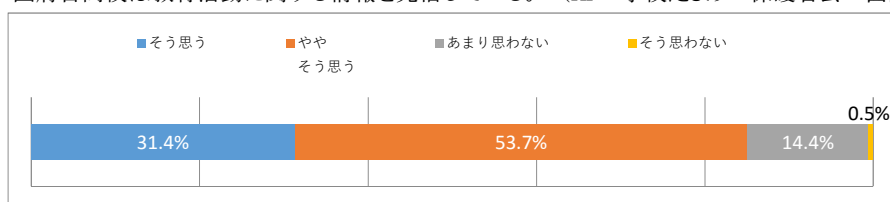
1 お子様を国府台高校に入学させてよかった。



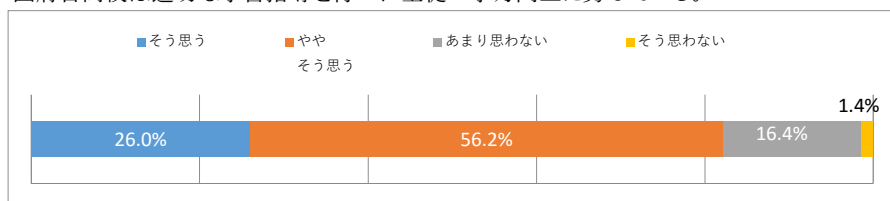
2 お子様は充実した学校生活を送っている。(学業・部活動・学校行事)



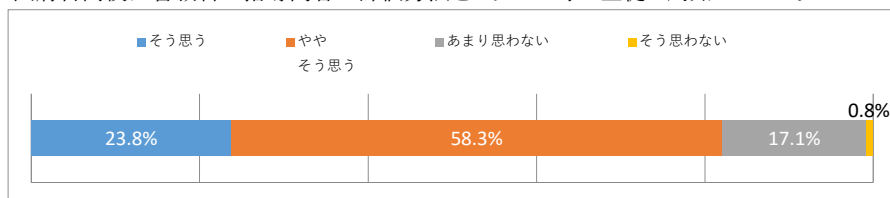
3 国府台高校は教育活動に関する情報を発信している。(HP・学校だより・保護者会・面談等)



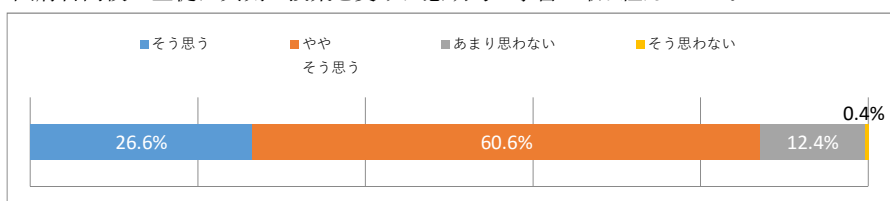
4 国府台高校は適切な学習指導を行い、生徒の学力向上に努めている。



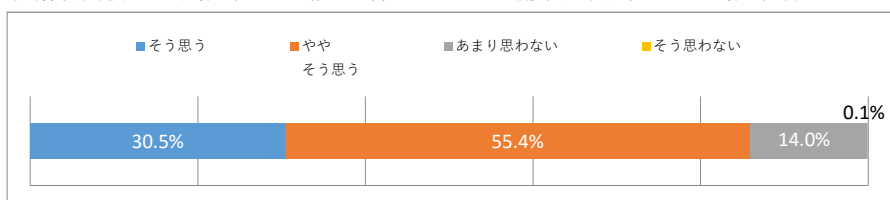
5 国府台高校は各教科の指導内容・評価方法をシラバス等で生徒に周知している。



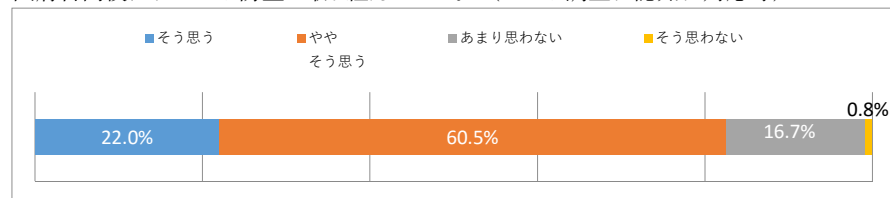
6 国府台高校の生徒は真剣に授業を受け、意欲的に学習に取り組んでいる。



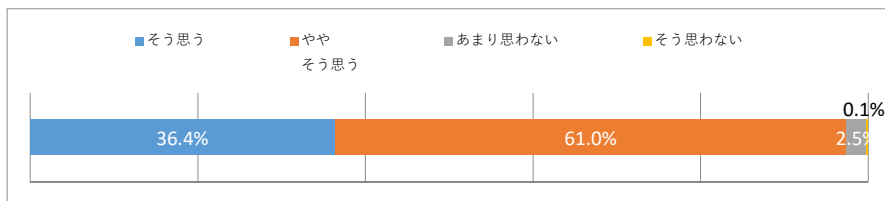
7 国府台高校は生活指導をきめ細かく行っている。(服装・遅刻・マナー指導等)



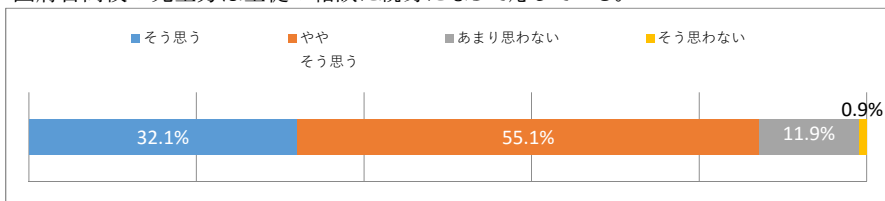
8 国府台高校は、いじめ防止に取り組んでいる。(いじめ調査、認知、対応等)



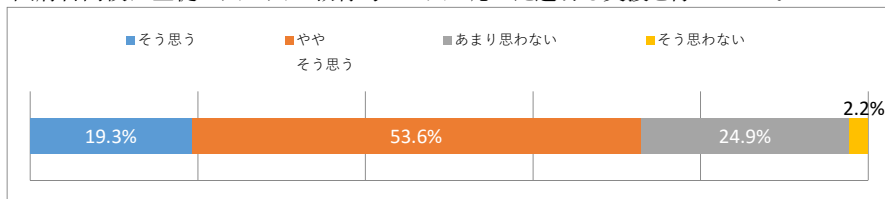
9 国府台高校の生徒は社会のルールやマナーを守り生活している



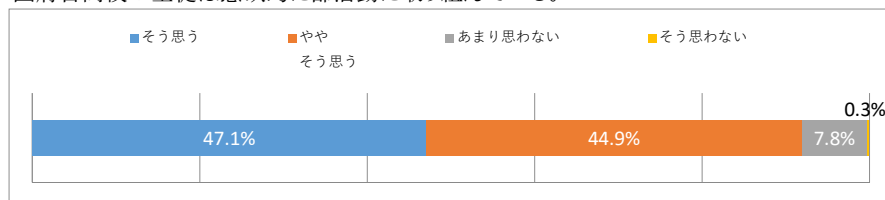
10 国府台高校の先生方は生徒の相談に親身になって応じている。



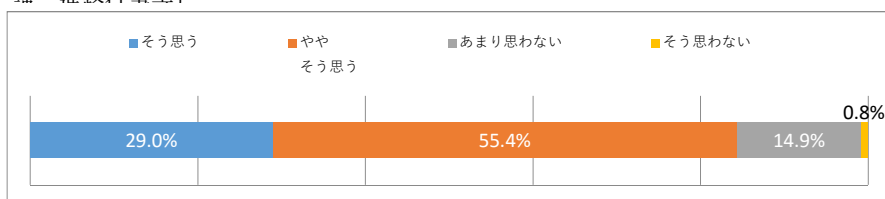
11 国府台高校は生徒一人一人の教育的ニーズに応じた適切な支援を行っている。



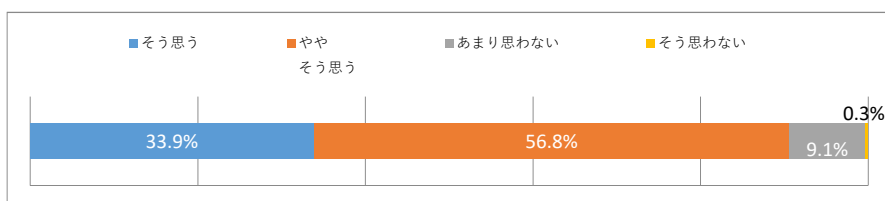
12 国府台高校の生徒は意欲的に部活動に取り組んでいる。



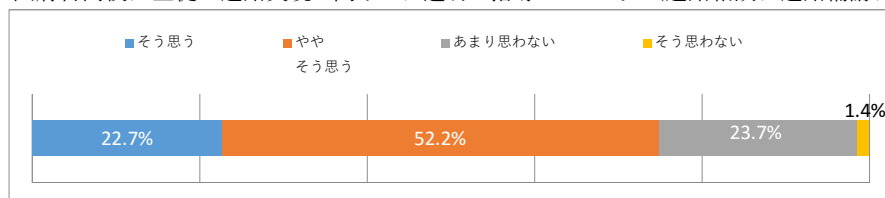
13 国府台高校は生徒の進路実現に向けて、適切な指導を行っている。（進路相談、進路補講、進路行事等）




14 国府台高校は生徒の進路実現に向けて、適切な情報提供をしている。（説明会、進路便り、進路のしおり、受験情報等）



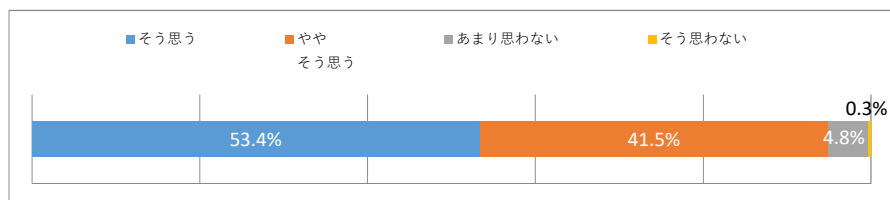
15 国府台高校は生徒の進路実現に向けて、適切に指導している。（進路相談、進路補講、進路行事等）



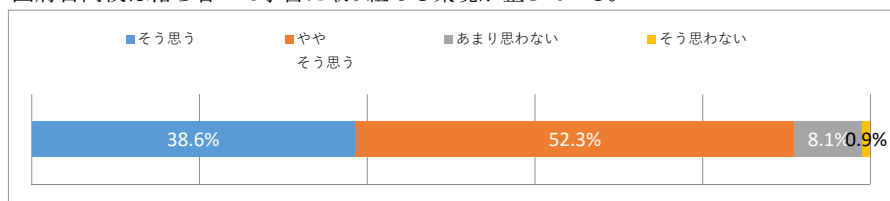
16 国府台高校の生徒は学校行事に意欲的に取り組んでいる。（鴻陵祭・球技祭・校外学習等）



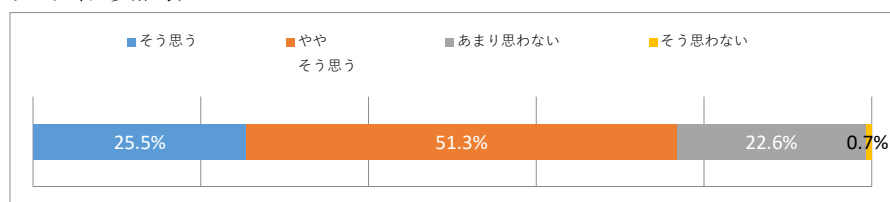
17 国府台高校は生徒が安心して活動できる場所である。



18 国府台高校は落ち着いて学習に取り組める環境が整っている。



19 国府台高校は地域との連携を大切にしている。(小・中学校との交流、地域行事へのボランティア参加等)



評価項目	年度	評価			
		そう思う	やや そう思う	あまり思わ ない	そう思わ ない
1 お子様を国府台高校に入学させてよかった。	R01	59.6%	34.4%	5.9%	0.0%
	H30	57.5%	37.3%	5.0%	0.2%
	H29	44.6%	46.1%	5.9%	0.7%
2 お子様は充実した学校生活を送っている。（学業・部活動・学校行事）	R01	53.5%	39.9%	6.3%	0.3%
	H30	50.4%	41.5%	7.8%	0.2%
	H29	35.5%	54.2%	6.7%	0.9%
3 国府台高校は教育活動に関する情報を発信している。（HP・学校だより・保護者会・面談等）	R01	31.4%	53.7%	14.4%	0.5%
	H30	30.0%	55.7%	14.0%	0.2%
	H29	18.7%	59.8%	16.3%	1.1%
4 国府台高校は適切な学習指導を行い、生徒の学力向上に努めている。	R01	26.0%	56.2%	16.4%	1.4%
	H30	29.7%	54.3%	15.2%	0.7%
	H29	17.8%	55.7%	17.6%	1.8%
5 国府台高校は各教科の指導内容・評価方法をシラバス等で生徒に周知している。	R01	23.8%	58.3%	17.1%	0.8%
	H30	24.2%	58.0%	17.6%	0.3%
	H29	15.1%	51.7%	13.8%	1.1%
6 国府台高校の生徒は真剣に授業を受け、意欲的に学習に取り組んでいる。	R01	26.6%	60.6%	12.4%	0.4%
	H30	28.5%	61.8%	9.4%	0.4%
	H29	19.1%	56.2%	12.4%	1.3%
7 国府台高校は生活指導をきめ細かく行っている。（服装・遅刻・マナー指導等）	R01	30.5%	55.4%	14.0%	0.1%
	H30	29.7%	57.7%	11.8%	0.9%
	H29	19.5%	57.3%	11.5%	1.8%
8 国府台高校は、いじめ防止に取り組んでいる。（いじめ調査、認知、対応等）	R01	22.0%	60.5%	16.7%	0.8%
	H30	21.3%	59.8%	18.4%	0.5%
	H29	11.2%	42.2%	12.3%	1.7%
9 国府台高校の生徒は社会のルールやマナーを守り生活している	R01	36.4%	61.0%	2.5%	0.1%
	H30	34.3%	61.7%	4.0%	0.0%
	H29	21.5%	66.1%	4.5%	0.4%
10 国府台高校の先生方は生徒の相談に親身になって応じている。	R01	32.1%	55.1%	11.9%	0.9%
	H30	30.5%	54.9%	13.9%	0.6%
	H29	25.4%	50.0%	8.5%	0.8%
11 国府台高校は生徒一人一人の教育的ニーズに応じた適切な支援を行っている。	R01	19.3%	53.6%	24.9%	2.2%
	H30	19.4%	54.0%	24.8%	1.8%
	H29	16.0%	46.2%	14.1%	2.2%
12 国府台高校の生徒は意欲的に部活動に取り組んでいる。	R01	47.1%	44.9%	7.8%	0.3%
	H30	46.0%	46.4%	7.2%	0.5%
	H29	43.1%	45.4%	5.6%	1.2%
13 国府台高校は生徒の進路実現に向けて、適切に指導している。（進路相談、進路補講、進路行事等）	R01	29.0%	55.4%	14.9%	0.8%
	H30	30.9%	52.8%	15.3%	1.0%
	H29	24.3%	53.2%	12.0%	1.6%
14 国府台高校は生徒の進路実現に向けて、適切な情報提供をしている。（説明会、進路便り、進路のしおり、受験情報等）	R01	33.9%	56.8%	9.1%	0.3%
	H30	33.3%	55.2%	10.3%	1.1%
	H29	27.1%	54.9%	11.0%	1.0%
15 国府台高校は小・中学校・大学との連携に積極的に取り組んでいる。	R01	22.7%	52.2%	23.7%	1.4%
	H30	22.4%	55.4%	21.2%	1.0%
	H29	14.8%	42.1%	18.2%	2.1%
16 国府台高校の生徒は学校行事に意欲的に取り組んでいる。（鴻陵祭・球技祭・校外学習等）	R01	63.1%	34.2%	2.4%	0.3%
	H30	62.5%	35.2%	2.2%	0.1%
	H29	62.8%	34.9%	1.3%	0.2%
17 国府台高校は生徒が安心して活動できる場所である。	R01	53.4%	41.5%	4.8%	0.3%
	H30	47.8%	47.6%	4.5%	0.1%
	H29	38.5%	51.6%	5.6%	1.1%
18 国府台高校は落ち着いて学習に取り組める環境が整っている。	R01	38.6%	52.3%	8.1%	0.9%
	H30	37.9%	52.4%	9.0%	0.6%
	H29	28.0%	53.6%	10.3%	1.2%
19 国府台高校は地域との連携を大切にしている。（小・中学校との交流、地域行事へのボランティア参加等）	R01	25.5%	51.3%	22.6%	0.7%
	H30	23.3%	59.0%	17.0%	0.7%
	H29	12.6%	37.5%	17.0%	1.8%

評価項目	学年	そう思う	やや そう思う	あまり思わ ない	そう思わ ない
1 お子様を国府台高校に入学させてよかった。	3年	58.6%	34.1%	7.2%	0.0%
	2年	59.2%	34.9%	5.9%	0.0%
	1年	60.2%	35.1%	4.7%	0.0%
2 お子様は充実した学校生活を送っている。（学業・部活動・学校行事）	3年	56.2%	35.3%	8.0%	0.4%
	2年	52.1%	44.6%	3.3%	0.0%
	1年	51.3%	41.6%	6.8%	0.4%
3 国府台高校は教育活動に関する情報を発信している。（HP・学校だより・保護者会・面談等）	3年	30.8%	54.3%	15.0%	0.0%
	2年	29.8%	54.1%	14.9%	1.2%
	1年	33.2%	53.4%	13.0%	0.4%
4 国府台高校は適切な学習指導を行い、生徒の学力向上に努めている。	3年	29.8%	52.2%	16.7%	1.2%
	2年	23.3%	57.5%	17.5%	1.7%
	1年	25.6%	57.8%	15.2%	1.4%
5 国府台高校は各教科の指導内容・評価方法をシラバス等で生徒に周知している。	3年	27.9%	52.5%	18.3%	1.3%
	2年	21.6%	60.6%	16.5%	1.3%
	1年	22.1%	60.3%	17.6%	0.0%
6 国府台高校の生徒は真剣に授業を受け、意欲的に学習に取り組んでいる。	3年	31.7%	57.7%	10.6%	0.0%
	2年	25.8%	62.3%	11.4%	0.4%
	1年	22.5%	62.3%	14.5%	0.7%
7 国府台高校は生活指導をきめ細かく行っている。（服装・遅刻・マナー指導等）	3年	32.9%	49.4%	17.7%	0.0%
	2年	27.8%	59.4%	12.4%	0.4%
	1年	30.6%	56.8%	12.5%	0.0%
8 国府台高校は、いじめ防止に取り組んでいる。（いじめ調査、認知、対応等）	3年	27.2%	51.5%	20.9%	0.4%
	2年	18.3%	64.7%	15.3%	1.7%
	1年	20.9%	64.9%	13.8%	0.4%
9 国府台高校の生徒は社会のルールやマナーを守り生活している	3年	37.8%	58.5%	3.3%	0.4%
	2年	33.8%	65.0%	1.3%	0.0%
	1年	36.3%	60.8%	2.9%	0.0%
10 国府台高校の先生方は生徒の相談に親身になって応じている。	3年	42.4%	46.5%	10.3%	0.8%
	2年	22.8%	60.5%	15.8%	0.9%
	1年	29.6%	58.8%	10.5%	1.1%
11 国府台高校は生徒一人一人の教育的ニーズに応じた適切な支援を行っている。	3年	28.5%	46.7%	24.0%	0.8%
	2年	14.1%	57.3%	26.4%	2.2%
	1年	14.9%	56.9%	24.8%	3.4%
12 国府台高校の生徒は意欲的に部活動に取り組んでいる。	3年	46.3%	42.6%	10.2%	0.8%
	2年	46.0%	46.4%	7.6%	0.0%
	1年	47.4%	47.4%	5.1%	0.0%
13 国府台高校は生徒の進路実現に向けて、適切に指導している。（進路相談、進路補講、進路行事等）	3年	33.7%	51.4%	14.1%	0.8%
	2年	25.0%	59.3%	15.3%	0.4%
	1年	26.9%	57.2%	14.8%	1.1%
14 国府台高校は生徒の進路実現に向けて、適切な情報提供をしている。（説明会、進路便り、進路のしおり、受験情報等）	3年	38.2%	52.8%	8.9%	0.0%
	2年	28.2%	59.5%	11.5%	0.9%
	1年	33.3%	59.0%	7.7%	0.0%
15 国府台高校は小・中学校・大学との連携に積極的に取り組んでいる。	3年	24.1%	51.0%	23.7%	1.2%
	2年	21.8%	50.2%	25.3%	2.6%
	1年	22.0%	54.5%	22.8%	0.7%
16 国府台高校の生徒は学校行事に意欲的に取り組んでいる。（鴻陵祭・球技祭・校外学習等）	3年	63.5%	32.8%	3.7%	0.0%
	2年	62.8%	35.0%	1.3%	0.9%
	1年	61.9%	35.9%	2.2%	0.0%
17 国府台高校は生徒が安心して活動できる場所である。	3年	50.6%	43.3%	6.1%	0.0%
	2年	52.2%	45.2%	2.2%	0.4%
	1年	56.9%	38.2%	4.5%	0.4%
18 国府台高校は落ち着いて学習に取り組める環境が整っている。	3年	39.6%	51.4%	8.6%	0.4%
	2年	38.7%	53.9%	7.0%	0.4%
	1年	37.7%	52.0%	8.8%	1.5%
19 国府台高校は地域との連携を大切にしている。（小・中学校との交流、地域行事へのボランティア参加等）	3年	28.4%	45.7%	25.4%	0.4%
	2年	27.3%	53.3%	18.9%	0.4%
	1年	21.0%	54.7%	23.2%	1.1%