

令和6年度 生徒・保護者・職員学校評価アンケートの集計結果

(1) 授業で興味を持って取り組むことができていると思う教科【生徒】

↑ 5ポイント以上増加 ↓ 5ポイント以上減少

学年	年度	国語	地公	数学	理科	保体	芸術	英語	家庭	情報	ない
1年	R6	15.3%	↑ 38.3%	↓ 29.4%	↓ 25.9%	22.7%	↓ 22.4%	↓ 20.1%	2.6%	↑ 15.3%	13.1%
	R5	15.1%	30.7%	37.6%	34.1%	21.5%	28.8%	35.6%	0.5%	8.3%	12.2%
	増減	0.2%	7.6%	-8.2%	-8.3%	1.2%	-6.4%	-15.5%	2.1%	7.0%	0.9%
2年	R6	↓ 18.5%	↓ 27.9%	↓ 30.5%	22.4%	24.7%	↓ 26.3%	30.2%	11.4%	2.6%	11.0%
	R5	24.4%	32.9%	37.2%	21.3%	26.0%	37.6%	27.5%	14.0%	6.2%	11.2%
	増減	-5.9%	-5.0%	-6.7%	1.1%	-1.3%	-11.3%	2.7%	-2.6%	-3.6%	-0.2%
3年	R6	21.4%	32.9%	↑ 26.8%	↑ 28.1%	27.5%	12.2%	19.0%	5.8%	6.8%	↓ 10.8%
	R5	22.1%	32.7%	16.3%	22.1%	32.2%	9.6%	22.6%	5.3%	4.8%	18.3%
	増減	-0.8%	0.2%	10.4%	6.0%	-4.8%	2.6%	-3.6%	0.5%	2.0%	-7.4%

(2) 学校生活で感じる項目【生徒・保護者】

↑ 5ポイント以上増加 ↓ 5ポイント以上減少

項目 (生徒/保護者)	1年		2年		3年	
	生徒	保護者	生徒	保護者	生徒	保護者
1 授業が楽しい/楽しそう	30.4%	↓ 20.1%	↑ 30.8%	21.1%	↑ 44.4%	↓ 20.8%
2 授業がつまらない/つまらなそう	28.8%	10.4%	29.5%	9.9%	19.3%	↓ 10.8%

[参考] 令和5年度

1 授業が楽しい/楽しそう	35.1%	25.1%	24.4%	22.8%	35.1%	29.8%
2 授業がつまらない/つまらなそう	26.8%	10.7%	29.8%	11.6%	23.6%	19.3%

項目 (生徒/保護者)	1年		2年		3年	
	生徒	保護者	生徒	保護者	生徒	保護者
3 宿題を増やしてほしい	2.6%	12.6%	1.0%	9.5%	2.4%	5.0%
4 宿題を減らしてほしい	↑ 34.2%	4.2%	26.3%	1.7%	↓ 11.9%	2.1%

[参考] 令和5年度

3 宿題を増やしてほしい	3.4%	14.0%	2.7%	14.3%	0.5%	5.0%
4 宿題を減らしてほしい	24.9%	1.9%	31.0%	3.7%	22.1%	3.7%

項目 (生徒/保護者)	1年		2年		3年	
	生徒	保護者	生徒	保護者	生徒	保護者
5 定期考査の問題が難しい/難しそう	↓ 47.3%	45.6%	27.9%	↓ 27.2%	↓ 10.5%	↓ 20.4%
6 定期考査の問題が易しい/易しそう	1.3%	1.0%	1.3%	0.4%	4.4%	1.3%

[参考] 令和5年度

5 定期考査の問題が難しい/難しそう	59.0%	46.0%	32.6%	41.8%	24.5%	26.1%
6 定期考査の問題が易しい/易しそう	0.5%	0.9%	2.7%	2.1%	2.9%	1.2%

項目（生徒／保護者）	1年		2年		3年	
	生徒	保護者	生徒	保護者	生徒	保護者
7 生徒指導が厳しい	↓ 18.5%	↓ 4.2%	↓ 22.1%	6.9%	↓ 16.3%	7.1%
8 生徒指導が甘い	2.6%	—	0.6%	—	4.4%	—

[参考] 令和5年度

7 生徒指導が厳しい	26.8%	9.8%	27.1%	6.9%	21.6%	4.3%
8 生徒指導が甘い	1.5%	—	3.5%	—	4.3%	—

項目（生徒／保護者）	1年		2年		3年	
	生徒	保護者	生徒	保護者	生徒	保護者
9 部活動指導をもっとしてほしい	6.7%	4.5%	7.8%	4.7%	5.4%	5.0%
10 進学ゼミの講座を増やしてほしい	4.8%	↓ 20.7%	6.2%	↓ 28.0%	4.1%	↓ 14.6%

[参考] 令和5年度

9 部活動指導をもっとしてほしい	6.8%	5.6%	5.4%	7.9%	4.8%	4.3%
10 進学ゼミの講座を増やしてほしい	4.4%	28.4%	5.8%	42.3%	6.3%	19.9%

保護者ここまで反映済み

(3) 実現度【生徒・保護者・教職員】

↑ 5ポイント以上増加

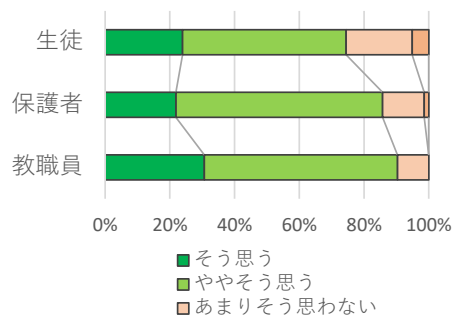
↓ 5ポイント以上減少

1 検見川高校は、教育目標や教育方針を、生徒(保護者)にわかりやすく説明している。／職員が教育目標や教育方針を共通理解している。

	肯定的	そう思う	ややそう思う	あまりそう思わない	そう思わない	否定的
生徒	74.5%	23.9%	50.5%	20.4%	5.1%	25.5%
保護者	85.8%	21.9%	63.9%	12.8%	1.4%	14.2%
教職員	90.3%	30.6%	59.7%	9.7%	0.0%	9.7%

[参考] 令和5年度

生徒	72.9%	24.9%	48.1%	21.4%	5.7%	27.1%
保護者	87.9%	25.2%	62.8%	11.9%	0.2%	12.1%
教職員	87.5%	33.3%	54.2%	12.5%	0.0%	12.5%

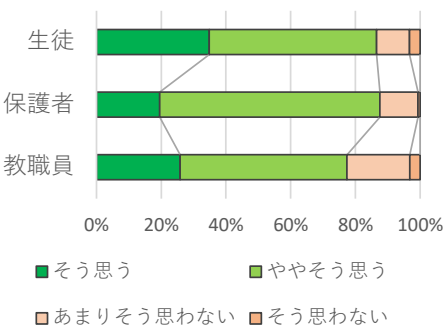


2 検見川高校には、自分(子ども)の進路希望に合った科目が用意されている。

	肯定的	そう思う	ややそう思う	あまりそう思わない	そう思わない	否定的
生徒	86.6%	34.8%	51.7%	10.2%	3.3%	13.4%
保護者	87.6%	19.5%	68.0%	11.8%	0.6%	12.4%
教職員	↓ 77.4%	25.8%	51.6%	19.4%	3.2%	↑ 22.6%

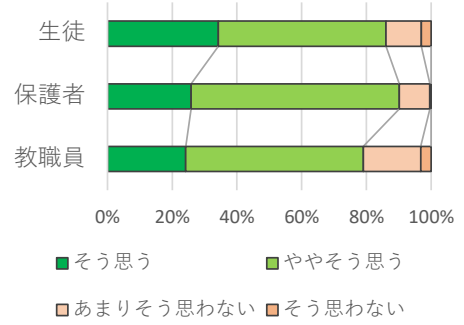
[参考] 令和5年度

生徒	85.4%	34.5%	50.9%	10.9%	3.7%	14.6%
保護者	87.6%	25.0%	62.6%	11.7%	0.7%	12.4%
教職員	83.3%	27.1%	56.3%	16.7%	0.0%	16.7%



3 検見川高校の週当たり32時間の授業時間数は、学習効率・学習効果の点で適切である。

	肯定的	そう思う	ややそう思う	あまりそう 思わない	そう思わな い	否定的
生徒	86.0%	34.3%	51.7%	10.9%	3.1%	14.0%
保護者	90.2%	25.9%	64.3%	9.4%	0.4%	9.8%
教職員	↓ 79.0%	24.2%	54.8%	17.7%	3.2%	↑ 21.0%

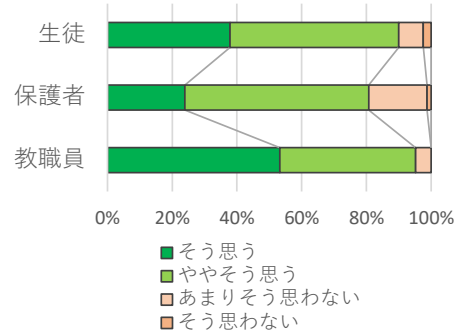


[参考] 令和5年度

生徒	84.2%	31.8%	52.4%	11.0%	4.8%	15.8%
保護者	92.0%	28.2%	63.8%	7.8%	0.2%	8.0%
教職員	91.7%	35.4%	56.3%	8.3%	0.0%	8.3%

4 検見川高校は、各学年に必要な情報を提供したり、ゼミを実施したりするなど、進路指導が充実している。

	肯定的	そう思う	ややそう思う	あまりそう 思わない	そう思わな い	否定的
生徒	90.0%	37.9%	52.1%	7.6%	2.4%	10.0%
保護者	80.7%	23.9%	56.8%	18.0%	1.3%	19.3%
教職員	95.2%	53.2%	41.9%	4.8%	0.0%	4.8%

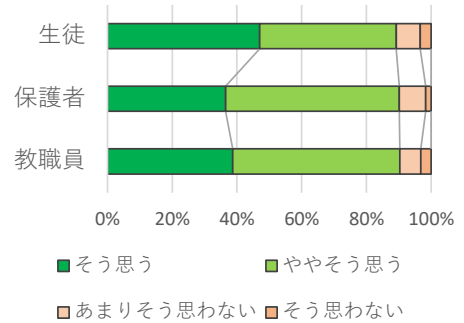


[参考] 令和5年度

生徒	87.9%	36.6%	51.3%	10.0%	2.1%	12.1%
保護者	82.1%	24.5%	57.6%	16.8%	1.1%	17.9%
教職員	100.0%	58.3%	41.7%	0.0%	0.0%	0.0%

5 検見川高校では、服装や髪などの生徒指導が、きちんと(適切に)行われている。

	肯定的	そう思う	ややそう思う	あまりそう 思わない	そう思わな い	否定的
生徒	89.2%	47.1%	42.1%	7.4%	3.4%	10.8%
保護者	90.2%	36.5%	53.7%	8.2%	1.7%	9.8%
教職員	90.3%	38.7%	51.6%	6.5%	3.2%	9.7%

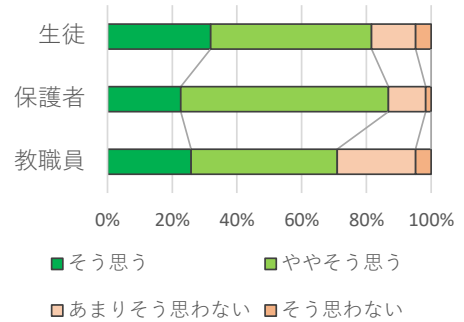


[参考] 令和5年度

生徒	86.3%	46.6%	39.7%	8.6%	5.1%	13.7%
保護者	87.6%	35.6%	52.0%	11.0%	1.4%	12.4%
教職員	85.4%	35.4%	50.0%	12.5%	2.1%	14.6%

6 検見川高校では、清掃や美化活動、環境整備が、十分に行われている。

	肯定的	そう思う	ややそう思う	あまりそう 思わない	そう思わな い	否定的
生徒	↑ 81.6%	31.9%	49.7%	13.6%	4.8%	↓ 18.4%
保護者	86.8%	22.6%	64.2%	11.5%	1.7%	13.2%
教職員	↓ 71.0%	25.8%	45.2%	24.2%	4.8%	↑ 29.0%



[参考] 令和5年度

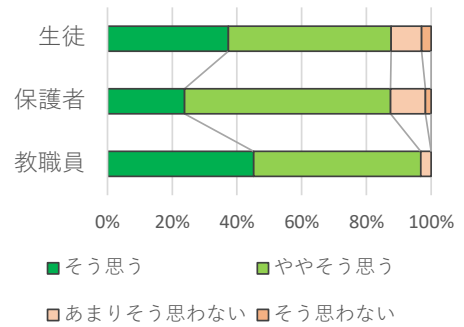
生徒	74.3%	26.5%	47.8%	18.5%	7.3%	25.7%
保護者	88.1%	24.5%	63.7%	11.5%	0.4%	11.9%
教職員	77.1%	29.2%	47.9%	16.7%	6.3%	22.9%

7 検見川高校では、健康や安全に関する指導が、適切に行われている。

	肯定的	そう思う	ややそう思う	あまりそう 思わない	そう思わ ない	否定的
生徒	87.7%	37.3%	50.3%	9.4%	2.9%	12.3%
保護者	87.5%	23.8%	63.6%	10.7%	1.8%	12.5%
教職員	96.8%	45.2%	51.6%	3.2%	0.0%	3.2%

[参考] 令和5年度

生徒	84.7%	35.7%	49.0%	12.4%	3.0%	15.3%
保護者	90.4%	28.4%	62.1%	8.7%	0.9%	9.6%
教職員	97.9%	47.9%	50.0%	2.1%	0.0%	2.1%

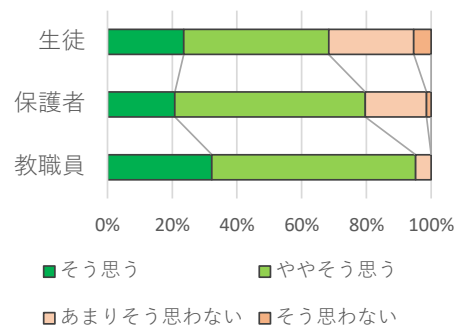


8 検見川高校では、PTA活動が活発に行われている。

	肯定的	そう思う	ややそう思う	あまりそう 思わない	そう思わ ない	否定的
生徒	68.3%	23.6%	44.8%	26.3%	5.3%	31.7%
保護者	79.7%	20.8%	58.9%	18.9%	1.4%	20.3%
教職員	95.2%	32.3%	62.9%	4.8%	0.0%	4.8%

[参考] 令和5年度

生徒	66.7%	22.9%	43.8%	26.2%	7.1%	33.3%
保護者	80.5%	18.4%	62.1%	18.4%	1.1%	19.5%
教職員	89.6%	37.5%	52.1%	8.3%	2.1%	10.4%

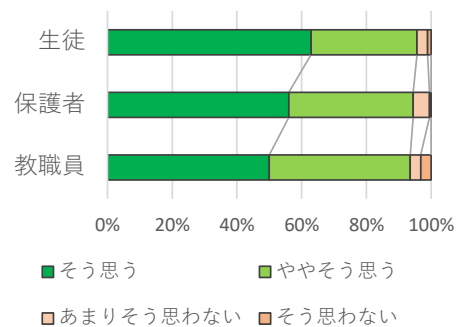


9 検見川高校では、部活動が活発に行われている。

	肯定的	そう思う	ややそう思う	あまりそう 思わない	そう思わ ない	否定的
生徒	95.6%	62.9%	32.8%	3.3%	1.1%	4.4%
保護者	94.4%	56.0%	38.4%	5.0%	0.5%	5.6%
教職員	93.5%	50.0%	43.5%	3.2%	3.2%	6.5%

[参考] 令和5年度

生徒	94.3%	58.0%	36.3%	4.0%	1.6%	5.7%
保護者	93.3%	52.5%	40.8%	6.7%	0.0%	6.7%
教職員	93.8%	62.5%	31.3%	4.2%	2.1%	6.3%

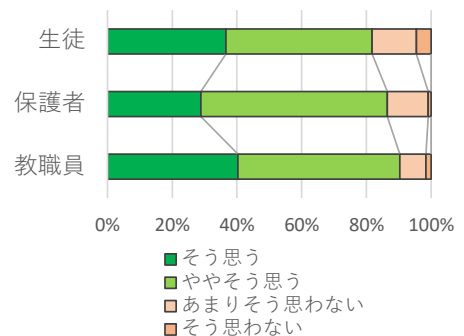


10 検見川高校では、学校行事が活発に行われている。

	肯定的	そう思う	ややそう思う	あまりそう 思わない	そう思わ ない	否定的
生徒	81.8%	36.6%	45.2%	13.6%	4.6%	18.2%
保護者	86.4%	28.8%	57.6%	12.7%	0.9%	13.6%
教職員	90.3%	40.3%	50.0%	8.1%	1.6%	9.7%

[参考] 令和5年度

生徒	78.9%	38.1%	40.8%	15.8%	5.4%	21.1%
保護者	89.2%	37.9%	51.2%	10.1%	0.7%	10.8%
教職員	97.9%	54.2%	43.8%	2.1%	0.0%	2.1%

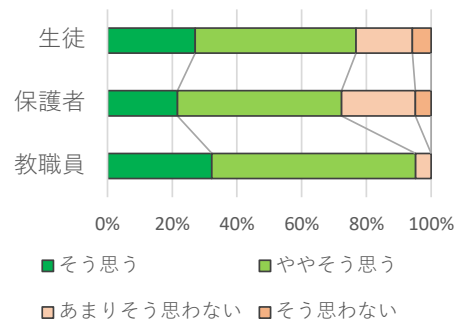


11 検見川高校は、家庭への連絡や情報提供を、きめ細かく行っている。

	肯定的	そう思う	ややそう思う	あまりそう 思わない	そう思わな い	否定的
生徒	76.7%	27.1%	49.7%	17.5%	5.8%	23.3%
保護者	↓ 72.3%	21.6%	50.7%	22.8%	4.9%	↑ 27.7%
教職員	95.2%	32.3%	62.9%	4.8%	0.0%	4.8%

[参考] 令和5年度

生徒	72.9%	25.4%	47.5%	21.6%	5.5%	27.1%
保護者	81.6%	30.1%	51.4%	16.1%	2.3%	18.4%
教職員	95.8%	43.8%	52.1%	4.2%	0.0%	4.2%

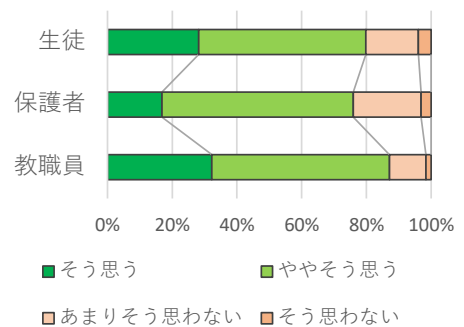


12 検見川高校は、事件・事故・災害に対する安全管理体制が整っている。

	肯定的	そう思う	ややそう思う	あまりそう 思わない	そう思わな い	否定的
生徒	↑ 79.8%	28.2%	51.6%	16.3%	3.9%	↓ 20.2%
保護者	↓ 75.9%	16.8%	59.1%	21.0%	3.1%	↑ 24.1%
教職員	87.1%	32.3%	54.8%	11.3%	1.6%	12.9%

[参考] 令和5年度

生徒	74.1%	22.9%	51.2%	19.5%	6.4%	25.9%
保護者	82.1%	20.6%	61.5%	16.0%	2.0%	17.9%
教職員	91.7%	43.8%	47.9%	8.3%	0.0%	8.3%

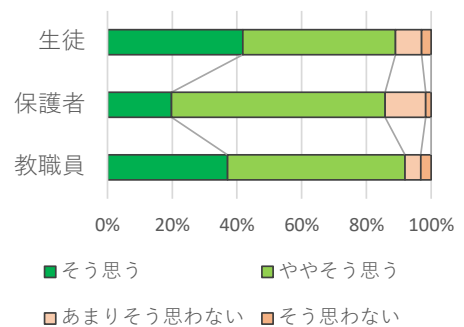


13 検見川高校では、体罰やセクハラ等の防止をはじめ、人権尊重の姿勢に基づく教育活動が行われている。

	肯定的	そう思う	ややそう思う	あまりそう 思わない	そう思わな い	否定的
生徒	89.0%	41.8%	47.2%	8.1%	2.9%	11.0%
保護者	85.8%	19.8%	66.0%	12.5%	1.7%	14.2%
教職員	91.9%	37.1%	54.8%	4.8%	3.2%	8.1%

[参考] 令和5年度

生徒	84.5%	35.3%	49.3%	11.5%	4.0%	15.5%
保護者	89.5%	24.3%	65.2%	8.9%	1.6%	10.5%
教職員	89.6%	41.7%	47.9%	10.4%	0.0%	10.4%

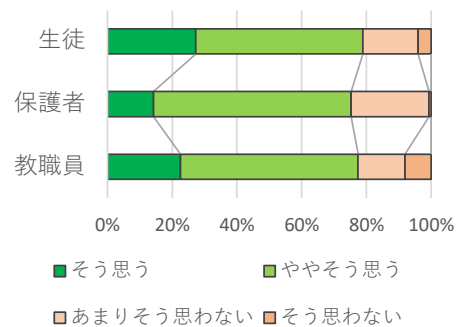


14 検見川高校は、生徒の自主性やリーダーシップの育成に取り組んでいる。

	肯定的	そう思う	ややそう思う	あまりそう 思わない	そう思わな い	否定的
生徒	78.9%	27.3%	51.6%	17.0%	4.0%	21.1%
保護者	↓ 75.3%	14.2%	61.1%	24.1%	0.6%	↑ 24.7%
教職員	↓ 77.4%	22.6%	54.8%	14.5%	8.1%	↑ 22.6%

[参考] 令和5年度

生徒	75.3%	24.1%	51.2%	19.0%	5.7%	24.7%
保護者	80.7%	18.1%	62.6%	18.1%	1.2%	19.3%
教職員	85.4%	29.2%	56.3%	12.5%	2.1%	14.6%

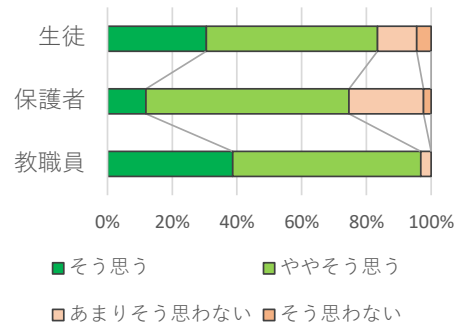


15 検見川高校の先生方は、授業を工夫し、わかりやすい授業をしてくれている。

	肯定的	そう思う	ややそう思う	あまりそう 思わない	そう思わな い	否定的
生徒	83.4%	30.6%	52.8%	12.1%	4.5%	16.6%
保護者	74.6%	11.9%	62.7%	23.0%	2.3%	25.4%
教職員	96.8%	38.7%	58.1%	3.2%	0.0%	3.2%

[参考] 令和5年度

生徒	78.9%	26.0%	52.8%	15.8%	5.4%	21.1%
保護者	78.2%	14.5%	63.7%	19.7%	2.1%	21.8%
教職員	100.0%	43.8%	56.3%	0.0%	0.0%	0.0%

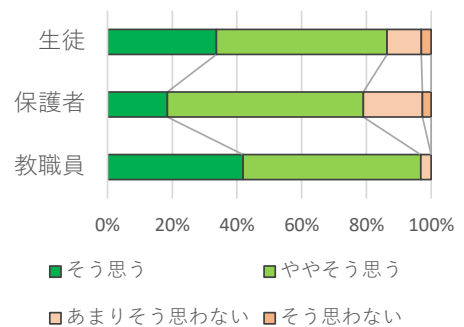


16 検見川高校の先生方は、生徒の悩みや相談に、親身になって応じてくれている。

	肯定的	そう思う	ややそう思う	あまりそう 思わない	そう思わな い	否定的
生徒	86.4%	33.6%	52.7%	10.6%	3.1%	13.6%
保護者	79.0%	18.5%	60.5%	18.2%	2.7%	21.0%
教職員	96.8%	41.9%	54.8%	3.2%	0.0%	3.2%

[参考] 令和5年度

生徒	84.2%	31.5%	52.7%	12.2%	3.6%	15.8%
保護者	82.3%	20.9%	61.3%	15.6%	2.1%	17.7%
教職員	97.9%	50.0%	47.9%	2.1%	0.0%	2.1%

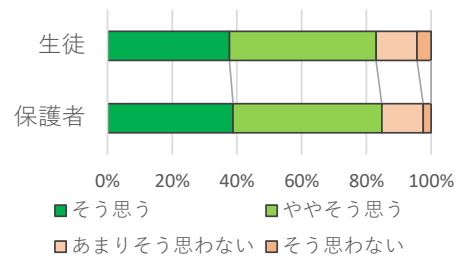


17 私(子ども)は、学校に行くのが楽しい(楽しいようだ)。

	肯定的	そう思う	ややそう思う	あまりそう 思わない	そう思わな い	否定的
生徒	83.0%	37.7%	45.3%	12.7%	4.4%	17.0%
保護者	84.7%	38.8%	45.9%	12.8%	2.5%	15.3%

[参考] 令和5年度

生徒	81.7%	39.9%	41.8%	14.3%	4.0%	18.3%
保護者	85.6%	47.5%	38.1%	12.1%	2.3%	14.4%

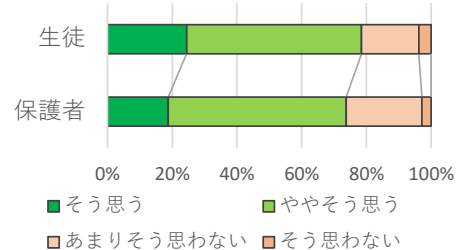


18 私(子ども)は、授業を理解している(理解しているようだ)。

	肯定的	そう思う	ややそう思う	あまりそう 思わない	そう思わな い	否定的
生徒	78.5%	24.5%	54.0%	17.7%	3.8%	21.5%
保護者	73.7%	18.8%	55.0%	23.4%	2.8%	26.3%

[参考] 令和5年度

生徒	76.0%	20.1%	56.0%	18.9%	5.1%	24.0%
保護者	74.1%	16.8%	57.3%	22.9%	3.0%	25.9%

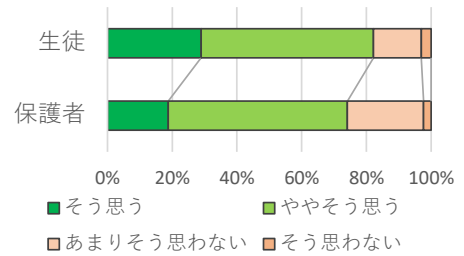


19 私(子ども)は、学校で授業に集中し、意欲的に取り組んでいる。

	肯定的	そう思う	ややそう思う	あまりそう 思わない	そう思わ ない	否定的
生徒	82.2%	28.9%	53.3%	14.7%	3.1%	17.8%
保護者	74.1%	18.8%	55.4%	23.5%	2.3%	25.9%

[参考] 令和5年度

生徒	80.5%	26.2%	54.3%	14.0%	5.5%	19.5%
保護者	75.0%	21.8%	53.2%	22.3%	2.7%	25.0%

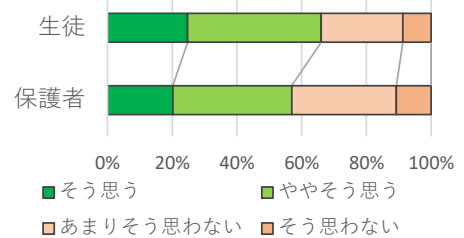


20 私(子ども)は、自主的に学習する習慣が身に付いており、家庭学習もしっかり行っている。

	肯定的	そう思う	ややそう思 う	あまりそう 思わない	そう思わ ない	否定的
生徒	↑ 66.0%	24.8%	41.3%	25.2%	8.7%	↓ 34.0%
保護者	56.9%	20.2%	36.7%	32.3%	10.7%	43.1%

[参考] 令和5年度

生徒	60.7%	22.2%	38.5%	28.7%	10.6%	39.3%
保護者	55.1%	20.9%	34.2%	34.2%	10.6%	44.9%

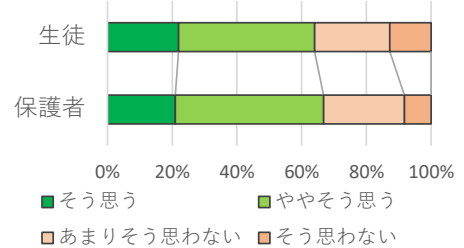


21 私(子ども)は、部活動と勉強の両立ができています。

	肯定的	そう思う	ややそう思 う	あまりそう 思わない	そう思わ ない	否定的
生徒	↑ 64.0%	21.9%	42.0%	23.3%	12.8%	↓ 36.0%
保護者	66.8%	21.0%	45.8%	25.0%	8.3%	33.2%

[参考] 令和5年度

生徒	58.9%	21.1%	37.8%	24.6%	16.5%	41.1%
保護者	67.4%	23.8%	43.6%	25.0%	7.6%	32.6%

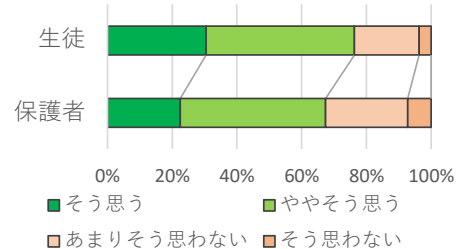


22 私(子ども)は、将来の進路を考えて、学習に取り組んでいる。

	肯定的	そう思う	ややそう思 う	あまりそう 思わない	そう思わ ない	否定的
生徒	76.3%	30.5%	45.9%	20.0%	3.7%	23.7%
保護者	67.4%	22.5%	44.9%	25.4%	7.2%	32.6%

[参考] 令和5年度

生徒	72.6%	29.3%	43.3%	21.9%	5.5%	27.4%
保護者	65.1%	23.2%	41.8%	28.5%	6.4%	34.9%

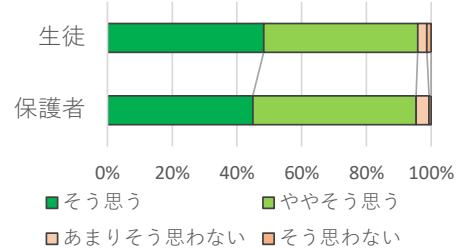


23 私(子ども)は、校則や社会のマナーを守り、責任ある行動をとっている。

	肯定的	そう思う	ややそう思 う	あまりそう 思わない	そう思わ ない	否定的
生徒	95.9%	48.3%	47.6%	2.8%	1.3%	4.1%
保護者	95.3%	44.9%	50.5%	4.0%	0.6%	4.7%

[参考] 令和5年度

生徒	93.8%	46.4%	47.3%	4.9%	1.3%	6.3%
保護者	95.2%	44.7%	50.5%	4.8%	0.0%	4.8%

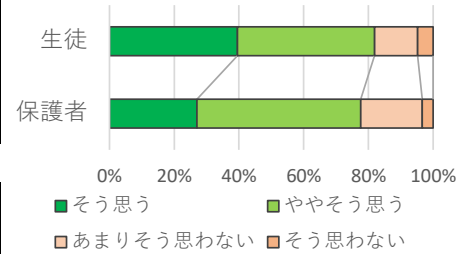


24 私は、学校での出来事について、保護者(子ども)と会話している。

	肯定的	そう思う	ややそう思う	あまりそう 思わない	そう思わ ない	否定的
生徒	81.9%	39.5%	42.4%	13.3%	4.8%	18.1%
保護者	77.6%	27.0%	50.6%	19.0%	3.4%	22.4%

[参考] 令和5年度

生徒	78.6%	40.3%	38.2%	15.5%	6.0%	21.4%
保護者	80.7%	34.0%	46.6%	17.7%	1.6%	19.3%

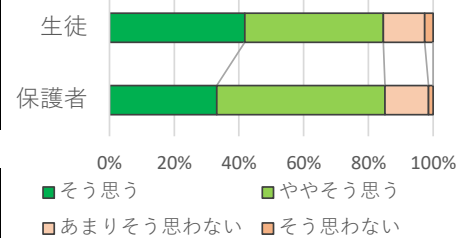


25 私は、進路について、保護者(子ども)と会話している。

	肯定的	そう思う	ややそう思 う	あまりそう 思わない	そう思わ ない	否定的
生徒	84.6%	41.8%	42.8%	12.8%	2.6%	15.4%
保護者	85.1%	33.1%	52.0%	13.5%	1.4%	14.9%

[参考] 令和5年度

生徒	82.4%	38.7%	43.8%	13.5%	4.0%	17.6%
保護者	85.3%	35.8%	49.5%	13.3%	1.4%	14.7%

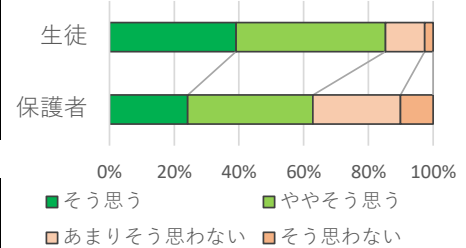


26 私は、学校からの配付物を、保護者にきちんと渡している(子どもから受け取っている)。

	肯定的	そう思う	ややそう思 う	あまりそう 思わない	そう思わ ない	否定的
生徒	↑ 85.3%	39.1%	46.2%	12.1%	2.6%	↓ 14.7%
保護者	62.9%	24.2%	38.7%	27.0%	10.1%	37.1%

[参考] 令和5年度

生徒	79.0%	37.6%	41.4%	15.2%	5.8%	21.0%
保護者	63.5%	24.6%	38.8%	29.8%	6.7%	36.5%

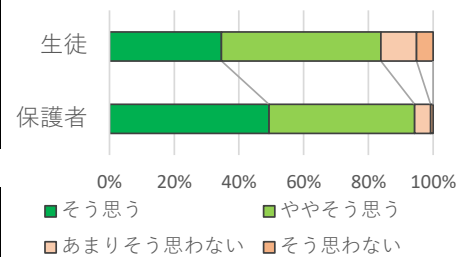


27 私は、検見川高校に入学して(子どもを入学させて)良かった。

	肯定的	そう思う	ややそう思 う	あまりそう 思わない	そう思わ ない	否定的
生徒	83.8%	34.6%	49.2%	11.0%	5.1%	16.2%
保護者	94.3%	49.3%	45.0%	4.9%	0.8%	5.7%

[参考] 令和5年度

生徒	83.5%	33.9%	49.6%	11.5%	5.1%	16.5%
保護者	94.3%	50.9%	43.4%	5.1%	0.5%	5.7%

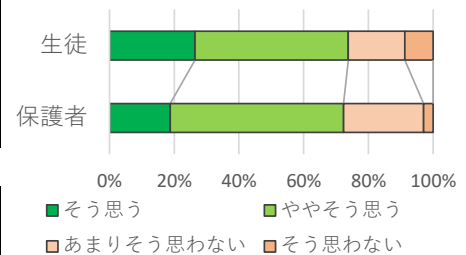


28 私は、検見川高生の生徒であることに誇りを持っている(検見川高校の保護者であることに誇りを持ち、学校の教育活動に協力している)。

	肯定的	そう思う	ややそう思 う	あまりそう 思わない	そう思わ ない	否定的
生徒	↑ 73.8%	26.4%	47.4%	17.5%	8.7%	↓ 26.2%
保護者	72.3%	18.8%	53.6%	24.7%	3.0%	27.7%

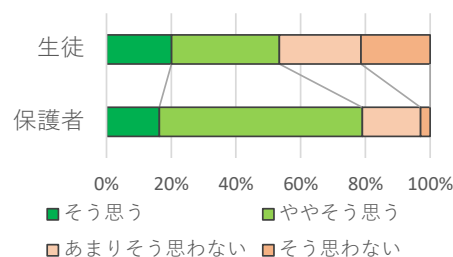
[参考] 令和5年度

生徒	67.9%	22.5%	45.4%	22.8%	9.4%	32.1%
保護者	76.2%	22.7%	53.5%	21.6%	2.1%	23.8%



29 私は、学校の近隣の中学校・小学校・特別支援学校・幼稚園・自治会・コミュニティセンターなどの、地域との連携や交流に興味がある（または参加したことがある）。（私は、授業公開やミニ集会といった、地域との連携の必要性を理解している。）

	肯定的	そう思う	ややそう思う	あまりそう思わない	そう思わない	否定的
生徒	↑ 53.4%	20.1%	33.3%	25.2%	21.4%	↓ 46.6%
保護者	79.0%	16.3%	62.7%	18.0%	3.0%	21.0%



[参考] 令和5年度

生徒	44.5%	14.7%	29.8%	26.6%	28.9%	55.5%
保護者	78.2%	19.7%	58.5%	20.4%	1.4%	21.8%

(4) 教職員アンケート結果（共通項目にないもの）

1 検見川高校では、校内組織が適切で、職員の協力体制ができている。

	肯定的	そう思う	ややそう思う	あまりそう思わない	そう思わない	否定的
R6	61.3%	17.7%	43.5%	32.3%	6.5%	38.7%
R5	64.6%	20.8%	43.8%	33.3%	2.1%	35.4%
増減	-3.3%	-3.1%	-0.2%	-1.1%	4.4%	3.3%

2 検見川高校の職員は、生徒に、校則や社会のマナーを守り、責任ある行動をとるよう指導している。

	肯定的	そう思う	ややそう思う	あまりそう思わない	そう思わない	否定的
R6	95.2%	33.9%	61.3%	1.6%	3.2%	4.8%
R5	97.9%	43.8%	54.2%	2.1%	0.0%	2.1%
増減	-2.8%	-9.9%	7.1%	-0.5%	3.2%	2.8%

3 検見川高校の職員は、シラバス（学習の手引き）に基づいて、授業を行っている。

	肯定的	そう思う	ややそう思う	あまりそう思わない	そう思わない	否定的
R6	↓ 90.3%	37.1%	53.2%	9.7%	0.0%	↑ 9.7%
R5	95.8%	45.8%	50.0%	4.2%	0.0%	4.2%
増減	-5.5%	-8.7%	3.2%	5.5%	0.0%	5.5%

4 検見川高校の職員は、生徒の学力向上のために、指導内容の充実を図っている。

	肯定的	そう思う	ややそう思う	あまりそう思わない	そう思わない	否定的
R6	95.2%	35.5%	59.7%	4.8%	0.0%	4.8%
R5	95.8%	45.8%	50.0%	4.2%	0.0%	4.2%
増減	-0.7%	-10.3%	9.7%	0.7%	0.0%	0.7%