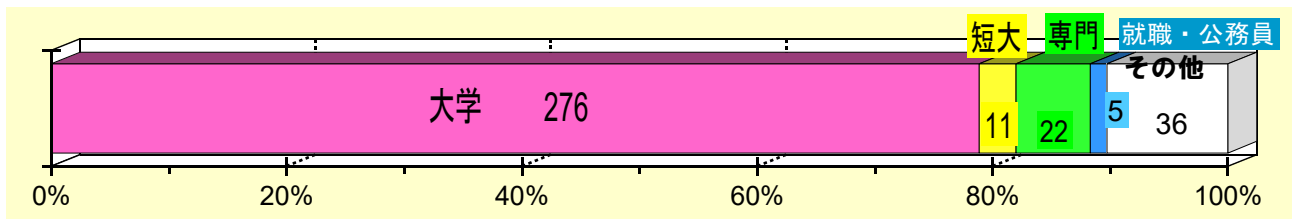


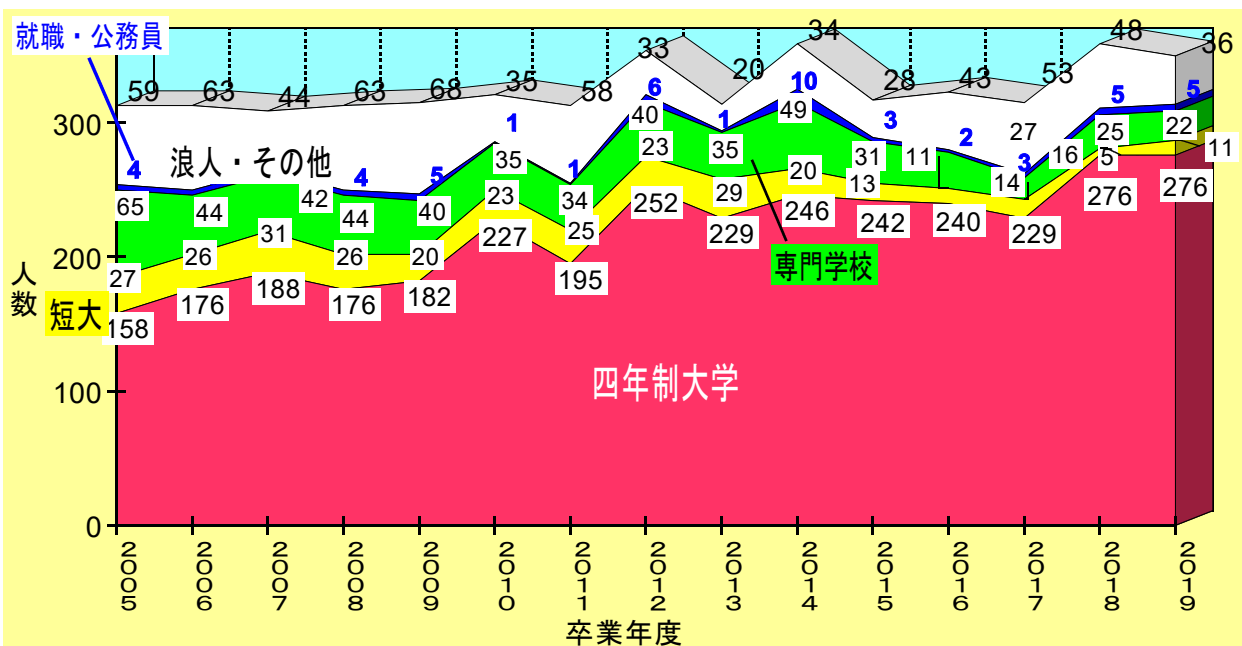
1 2019年度卒業生（350人）の進路別決定状況（単位：人）



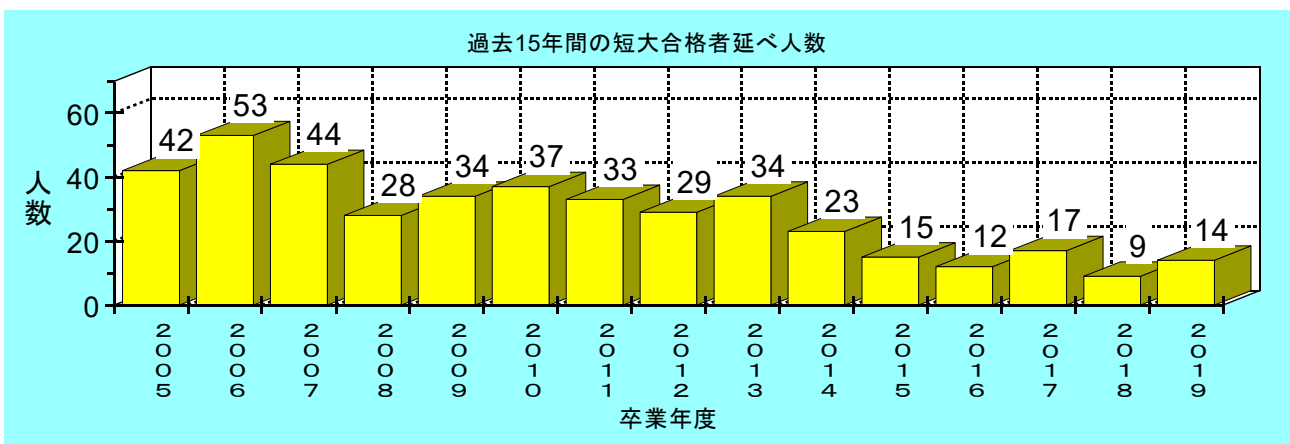
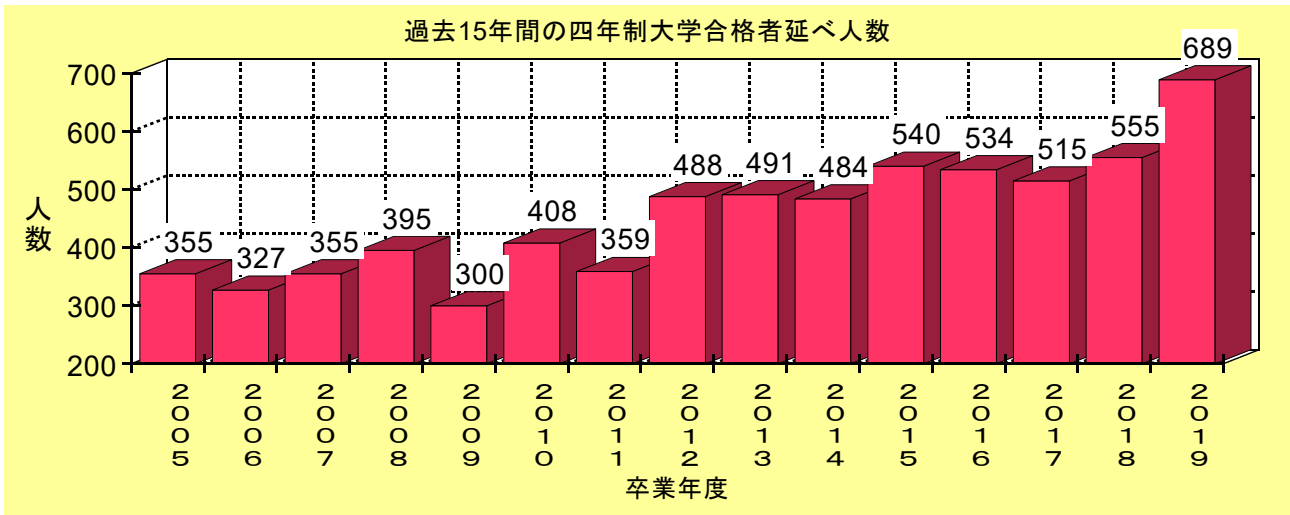
★入試・受験型別実人数

区分	入試・受験型	男	女	小計	計	割合
大学	指定校推薦	21	43	64	276	78.9%
	公募制推薦	1	9	10		
	その他の推薦	0	1	1		
	A O	7	22	29		
	一般	120	52	172		
	小計	149	127	276		
短大	指定校推薦	0	1	1	11	3.1%
	公募制推薦	0	0	0		
	その他の推薦	0	0	0		
	A O	0	6	6		
	一般	1	3	4		
	小計	1	10	11		
専門学校	指定校推薦	0	0	0	22	6.3%
	公募制推薦	0	0	0		
	その他の推薦	0	0	0		
	A O	6	10	16		
	一般	2	4	6		
	小計	8	14	22		
就職	公務員	3	1	4	5	1.4%
	学校斡旋	0	1	1		
	自己・縁故就職	0	0	0		
	小計	3	2	5		
浪人		30	3	33	36	10.3%
留学・無業・その他		1	2	3		
計		192	158	350	100.0%	

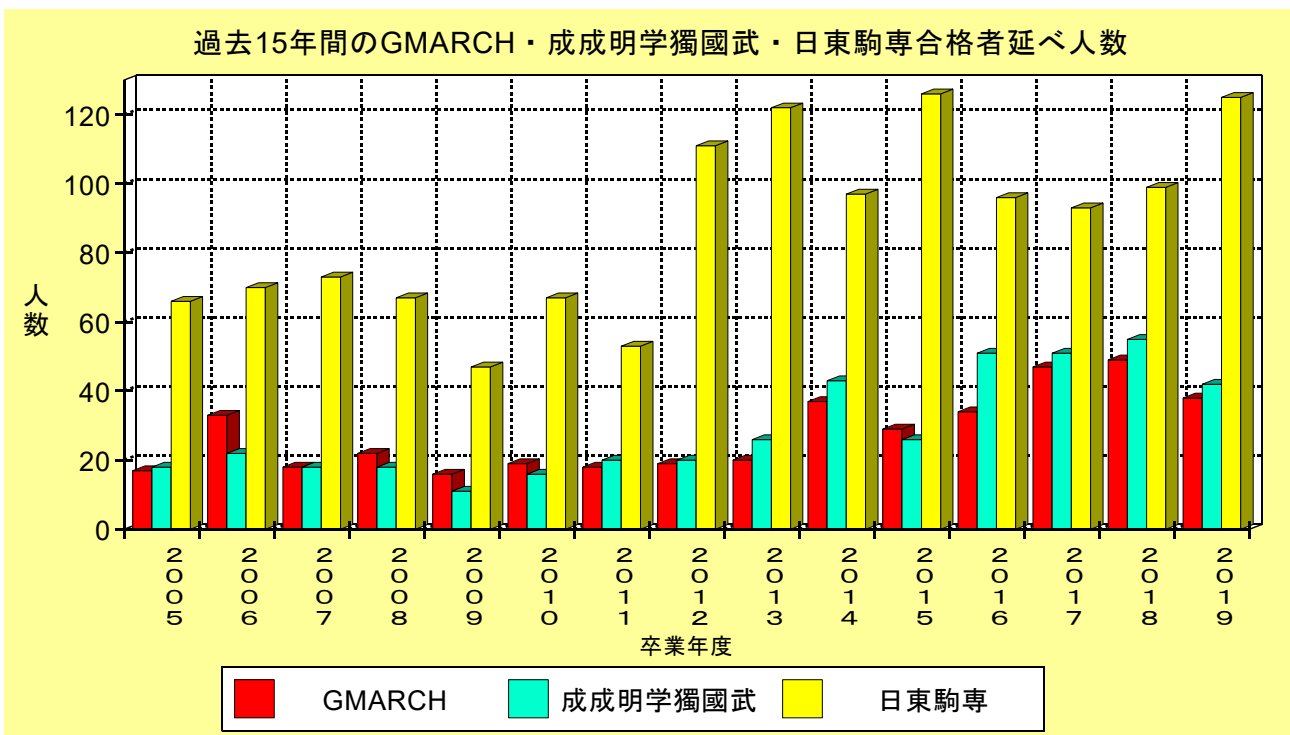
★過去15年間の進路別実人数



2 過去15年間の四年制大学・短大合格者延べ人数（現役）

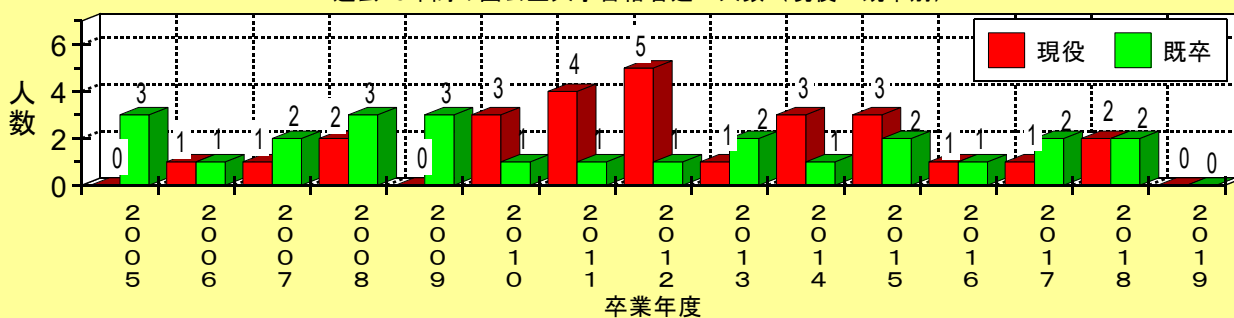


3 過去15年間の大学グループ別及び国公立大学合格者延べ人数（現役）



※ GMARCH……学習院、明治、青山学院、立教、中央、法政
 ※成成明学獨國武……成城、成蹊、明治学院、獨協、國學院、武蔵
 ※日東駒専……日本、東洋、駒澤、専修

過去15年間の国公立大学合格者延べ人数（現役・既卒別）



GMARCH／成成明学獨國武／日東駒専／大東亜帝国の過去18年間の大学別合格者数（現役）

大学名	年度	2002	2003	2004	2005	2006	2007	2008	2009	2010	2011	2012	2013	2014	2015	2016	2017	2018	2019
青山学院		1	1	2	0	1	2	1	1	3	2	2	2	3	2	5	2	4	3
学習院		4	2	1	1	4	2	2	2	1	2	2	3	3	5	5	10	6	4
中央		1	4	3	2	5	5	6	5	2	2	4	3	2	3	4	4	11	4
法政		6	7	4	11	13	8	7	6	5	12	10	10	18	12	9	18	21	15
明治		8	3	1	3	8	1	4	2	5	0	0	2	5	7	7	10	7	3
立教		3	2	0	0	2	0	2	0	3	0	1	0	6	0	4	3	0	9
國學院		1	1	3	5	3	4	5	2	5	6	3	7	13	7	8	16	15	10
成蹊		4	3	2	1	3	3	5	4	1	4	6	2	4	5	8	5	7	5
成城		0	1	0	3	3	2	4	0	1	1	4	5	3	4	2	6	6	4
獨協		6	1	3	5	7	0	0	1	2	5	3	4	5	4	14	20	12	15
武蔵		1	0	0	1	1	2	1	1	3	0	0	3	9	0	11	1	8	4
明治学院		1	3	3	3	5	7	3	3	4	4	4	5	9	6	8	3	7	4
駒澤		5	8	5	11	8	16	9	10	12	11	18	32	11	18	11	15	15	17
専修		8	2	3	1	5	13	5	2	13	3	9	8	7	16	6	1	7	14
東洋		11	7	12	24	32	20	23	10	14	18	29	38	36	42	36	28	33	36
日本		20	22	20	30	25	24	30	25	28	21	55	44	43	50	43	49	46	58
亜細亜		0	1	3	9	11	2	4	5	14	11	18	16	5	13	4	6	9	11
国土館		0	4	1	12	4	8	11	5	2	10	15	22	9	27	24	12	20	10
大東文化		0	0	4	4	1	8	3	4	6	6	8	9	8	2	4	3	7	4
帝京		1	6	4	5	9	10	12	11	17	14	6	14	8	14	4	1	7	18
東海		0	2	2	5	5	4	3	2	8	3	1	4	2	2	6	2	1	6
全合格者数		249	248	208	355	327	355	395	300	408	359	488	491	484	540	534	515	559	689
クラス数		9	8	8	8	8	8	8	8	8	8	9	8	9	8	8	8	9	9

※上記数字は推薦・AO・一般などの全入試型合格者の延べ人数（黄字は最高値）

大学グループ別合格者総数と大学全合格者に対する占有率（現役）の経年推移

大学名	年度	2002	2003	2004	2005	2006	2007	2008	2009	2010	2011	2012	2013	2014	2015	2016	2017	2018	2019
GMARCH		23	19	11	17	33	18	22	16	19	18	19	20	37	29	34	47	49	38
全合格者に対する割合(%)		9.2	7.7	5.3	4.8	10.1	5.1	5.6	5.3	4.7	5.0	3.9	4.1	7.6	5.4	6.4	9.0	8.8	5.5
成成明学獨國武		13	9	11	18	22	18	18	11	16	20	20	26	43	26	51	50	55	42
全合格者に対する割合(%)		5.2	3.6	5.3	5.1	6.7	5.1	4.6	3.7	3.9	5.6	4.1	5.3	8.9	4.8	9.6	9.5	9.8	6.1
日東駒専		44	39	40	66	70	73	67	47	67	53	111	122	97	126	96	94	100	125
全合格者に対する割合(%)		17.7	15.7	19.2	18.6	21.4	20.6	17.0	15.7	16.4	14.8	22.7	24.8	20.0	23.3	18.0	17.9	17.9	18.1
大東亜帝国		1	13	14	35	30	32	33	27	47	44	48	65	32	58	42	40	43	48
全合格者に対する割合(%)		0.4	5.2	6.7	9.9	9.2	9.0	8.4	9.0	11.5	12.3	9.8	13.2	6.6	10.7	7.9	7.6	7.7	7.0

※上記数字は推薦・AO・一般などの全入試型合格者の延べ人数（黄字は最高値）

その他、主な大学の合格延べ人数の経年変化(現役)

大学名	年度	2002	2003	2004	2005	2006	2007	2008	2009	2010	2011	2012	2013	2014	2015	2016	2017	2018	2019	
千葉		1					1		1		1	1		1						
千葉県立保健医療		-	-	-	-	-		1		1	1	1	1	2	2	1		1		
慶應義塾					1												1			
上智																	1		3	
東京理科		1		1	2	2	5	2	8	1	1		2	1	2	5	2	2	1	
早稲田					2	1											1	1		
神田外語		10	2	11	14	2	7	6	12	6	5	15	5	5	13	27	19	7	23	
淑徳		11	17	21	6	13	9	7	12	10	5	6	3	3	10	10	16	6	7	
千葉商科		11	9	2	6	4	6	4	5	14	5	8	13	7	16	9	3	19	32	
明海		8	11	6	5	2	6	4	10	8	4	8	4	1	2	5	3	9	7	
了徳寺						1		2	1	4	2	1	2	2	7	4	3	5	3	
産業能率					1			1	3	2	5	9	9	9	5	11	8	3	4	
玉川				1	1		1			3		2	2	6	2	5	1	3	4	
帝京平成		2	2	2	2	9	3	10	16	16	7	14	5	8		12	3	13	10	
東京経済		1	2	1	1		2	2	1	5	4	1	4	9	8	5	2	2	2	
東京農業		4	3	1	7	1	5	1	3	1	2		2	5	5	7	3	3	10	
東邦		7	5	3	6	11	12	4	4	1	2	10	6	6	9	6	12	5	8	
二松学舎				1		1	4	1	3	2	1	1	1	1	1		1		3	
武蔵野			2		2	4	1	6	1	5	7	10	7	14	16	13	10	11	16	
立正		4	8	1	7	10	21	18	14	24	16	25	27	24	35	20	15	23	21	
千葉工業		25	28	12	45	11	27	45	26	23	18	40	26	13	18	31	30	37	24	
芝浦工業		1	1	1		4	2	3	4	1	6	5	1	2	1	2	2	5	1	
東京電機		2	4	5	7	9	5	1	3	2	5	4	7	2	4	1	14	4	10	
和洋女子		6	8	4	4	5	5	12	8	5	4	13	14	11	7	11	11	12	29	
大妻女子		5	2	1	3	1	2		4	1	2	5	7	7	7	7	5	12	11	
学習院女子		1				1	1	1	2	2	1	2		4			1	2		
共立女子		2			5	4	4	8	4	4	3	6	6	6	19	8	8	8	11	
昭和女子		4	2	3	7	3	10	6	1	6	4	5	6	7	9	5	5	7	8	
実践女子					1	4					1	2	3	2	1	5	4	1	5	
東京家政			2	1				8		2	4	1	2	2	6	3	6	1	8	
日本女子		1	1				2						1					2		
全合格者数		249	248	208	355	327	355	395	300	408	359	488	491	484	540	534	515	559	689	
クラス数		9	8	8	8	8	8	8	8	8	8	9	8	9	8	8	8	8	9	9

※上記数字は推薦・AO・一般などの全入試型合格者の延べ人数（黄字は最高値）

4 過去5年間の現役・既卒別合格者数

(1) 国公立大学

大学名	2015年度			2016年度			2017年度			2018年度			2019年度		
	現	既	計	現	既	計	現	既	計	現	既	計	現	既	計
北海道											1	1			
埼玉	1		1												
千葉								2	2		1	1			
茨城								1	1						
信州		1	1												
島根		1	1												
千葉県立保健医療	2		2	1		1				1		1			
*首都大学東京					1	1									
静岡県立										1		1			
国公立大学計	3	2	5	1	1	2	1	2	3	2	2	4	0	0	0

*首都大学東京は2020年度から東京都立大学に名称変更

(2) 大学校（文部科学省管轄外）

大学名	2015年度			2016年度			2017年度			2018年度			2019年度		
	現	既	計	現	既	計	現	既	計	現	既	計	現	既	計
航空保安大学校													1		1

(3) 四年制私立大学

大学名	2015年度			2016年度			2017年度			2018年度			2019年度		
	現	既	計	現	既	計	現	既	計	現	既	計	現	既	計
酪農大		1	1												
仙台													1		1
函館							1		1	1		1			
足利							1		1						
白鷗							1		1						
つくば国際													1		1
流通経済	2		2	1		1	4		4	1		1	4		4
国際医療福祉							3		3	5		5	5		5
埼玉医科										1		1			
女子栄養													1		1
尚美学園										1		1			
東京国際										1		1			
城西				2		2	1	1	2						
つくば国際				1		1									
埼玉工業					1	1									
獨協	4		4	14		14	20		20	12	1	13	15	5	20
日本工業				2		2	1		1		1	1	4		4
文教	3		3	4		4	2		2				3		3
ものづくり										2		2			
植草学園	1		1												
江戸川				1		1							1		1
川村学園女子	1		1										6		6
神田外語	13		13	27		27	19	1	20	7	3	10	23		23
敬愛	6		6	4		4	2	1	3	1		1	5		5
淑徳	10		10	10		10	16		16	7	2	9	7		7
秀明							1		1				2		2

大学名	2015年度			2016年度			2017年度			2018年度			2019年度		
	現	既	計	現	既	計	現	既	計	現	既	計	現	既	計
城西国際	6		6	3		3	6	1	7	7	1	8	6		6
聖徳	2		2	1		1	7		7				6		6
清和							1		1						
千葉科学	3	1	4					1	1		1	1			
千葉経済	1		1	3		3	1		1	1		1	1		1
千葉工業	18		18	30		30	30	5	35	36	8	44	24	2	26
千葉商科	16		16	9		9	3		3	19	1	20	32	1	33
中央学院				2		2	3		3	3		3	5		5
帝京平成				11		11	3		3	14		14	10		10
東京情報	4		4	8		8	2		2	1		1	3	1	4
東都													1		1
明海	2		2	5		5	3		3	10		10	7		7
了徳寺	7		7	4		4	3		3	5		5	3		3
麗澤	1		1	6		6	1		1	1	1	2	7		7
和洋女子	7		7	11		11	11		11	12		12	29	1	30
青山学院	2		2	5	1	6	2		2	4	5	9	3	1	4
亜細亜	13		13	4		4	6		6	9	2	11	11		11
跡見学園女子	2		2	7		7	1		1	2		2	4		4
桜美林	1		1	1		1	2		2				1		1
大妻女子	7		7	7		7	5		5	12		12	11		11
学習院	5	2	7	5	1	6	10	1	11	6	6	12	4	2	6
学習院女子				2		2	1			2	1	3			
北里										4		4	2		2
共立女子	19		19	8		8	8		8	8		8	11	1	12
杏林				1		1	1		1	3	1	4	6		6
慶應義塾							1	1	2					1	1
工学院	2		2	1		1		1	1	4		4		2	2
國學院	7		7	8	1	9	16	3	19	15	3	18	10	3	13
国士館	27	1	28	24		24	12	1	13	18	3	21	10		10
駒澤	18		18	11		11	15	2	17	15		15	17	5	22
駒沢女子	2		2										2		2
産業能率	5		5	11		11	8		8	3	2	5	4	6	10
実践女子				5		5	4		4	1		1	5		5
芝浦工業	1	1	2	2		2	2	3	5	5	2	7	1		1
順天堂	2		2	2		2	12		12	2	1	3	4		4
上智		2	2				1		1				3		3
昭和女子	9		9	5		5	5		5	7		7	8		8
白百合女子	1		1	1		1	2		2	6		6		1	1
杉野服飾	1		1	1		1	1		1				3		3
成蹊	5		5	8		8	5	3	8	7	1	8	5	2	7
成城	4		4	2		2	6		6	6	3	9	4	2	6
聖心女子							1		1						
清泉女子	2		2	1		1	1		1	1		1	1		1
専修	16	1	17	6		6	1	1	2	8	2	10	14	16	30
創価	6		6	1		1	9		9	7		7			
大正	15		15	9		9	3		3	5	2	7	5	3	8
大東文化	2		2	4		4	3	1	4	7		7	4	2	6
高千穂										1		1	4		4

大学名	2015年度			2016年度			2017年度			2018年度			2019年度		
	現	既	計	現	既	計	現	既	計	現	既	計	現	既	計
拓殖	6		6	2		2	1		1	3		3	14		14
玉川	2		2	5		5	1	1	2	3		3	4		4
多摩							2		2						
多摩美術													2		2
中央	3	1	4	4		4	4	5	9	11	6	17	4	3	7
帝京	14		14	4		4	1		1	7	1	8	18	6	24
帝京科学				2		2				2		2			
東海	2	1	3	6		6	2		2	1		1	6	1	7
東京医療保健	2		2				1		1	1		1	2		2
東京家政	6		6	3		3	6		6	3		3	8		8
東京家政学院	1		1				3		3	1		1	2		2
東京経済	8		8	5		5	2		2	2		2	2		2
東京工科	2	2	4	5		5	2		2	1		1			
東京工芸	1		1	2		2							4		4
東京女子医科							1		1						
東京女子体育										2		2			
東京聖栄							1		1				3		3
東京成徳										1		1	1		1
東京通信													1		1
東京電機	4		4	1		1	14	2	16	6	1	7	10		10
東京都市				2		2	1	1	2	2		2			
東京農業	5	2	7	7		7	3		3	3		3	10	1	11
東京福祉											1	1	2		2
東京富士											1	1			
東京理科	2		2	5		5	2	2	4	2	6	8	1		1
東邦	9		9	6		6	12	5	17	5	4	9	8		8
東洋	42		42	36	2	38	28		28	32	8	40	36	11	47
東洋学園				1		1							2		2
二松学舎	1		1				1		1	1	1	2	3		3
日本	50	4	54	43	3	46	49	16	65	45	13	58	58	12	70
日本獣医生命科学				1		1									
日本映画				1		1									
日本女子										2	1	3		1	1
日本女子体育										2		2			
日本赤十字													2		2
日本体育							7		7	2		2	6		6
文化学園	1		1	1		1				1		1	2		2
文京学院	3		3	1		1				3	1	4		1	1
法政	12		12	9	3	12	18	5	23	21	4	25	15	6	21
武蔵		1	1	11	2	13	1	1	2	8		8	4	2	6
武蔵野	16		16	13		13	10	1	11	11	4	15	16		16
武蔵野音楽													1		1
武蔵野美術		1	1										2		2
明治	7		7	7	2	9	10	1	11	7	3	10	3	3	6
明治学院	6		6	8	1	9	3	1	4	7	3	10	4	2	6
明星	3		3	1		1	2		2	1		1	2		2
目白	7		7	3		3	7		7	10	1	11	11		11
立教				4		4	2		2		4	4	9	3	12

大学名	2015年度			2016年度			2017年度			2018年度			2019年度		
	現	既	計	現	既	計	現	既	計	現	既	計	現	既	計
立正	35		35	20		20	15	3	18	23	1	24	21	2	23
ルーテル学院	2		2												
和光	1		1												
早稲田		1	1		1	1	1		1	1	1	2			
麻布										1		1			
神奈川				3		3	2	1	3	2		2	4		4
神奈川工科				1		1				2		2			
関東学院							1	1	2	1	1	2	3	1	4
鶴見				2		2									
桐蔭横浜													3		3
フェリス女学院													2		2
横浜美術														1	1
横浜薬科								1	1						
京都芸術													1		1
同志社											2	2			
同志社女子	1		1	1		1									
近畿													2		2
関西学院											1	1	2		2
福山										1		1			
立命館アジア太平洋				1		1	3		3	3	1	4	1		1
私立大学計	537	22	559	533	18	541	514	74	588	553	133	686	689	112	801

(4) 私立短期大学

短大名	2015年度			2016年度			2017年度			2018年度			2019年度		
	現	既	計	現	既	計	現	既	計	現	既	計	現	既	計
國學院北海道短大													1		1
昭和学院短大										1		1			
聖徳大短大部													1		1
千葉敬愛短大	2		2										3		3
千葉経済大短大部	1		1				4		4						
千葉明德短大				1		1									
※青山学院女子短大	4		4	2		2	5		5						
有明教育芸術短大				1		1									
大妻女子大短大部				3		3	2		2	1		1	2		2
共立女子短大				1		1	1		1				2	2	4
女子栄養大短大部	1		1												
淑徳大短大部										1		1			
杉野服飾大短大部										1		1			
戸板女子短大	1		1	1		1									
東京家政大短大部							1		1				1		1
東京交通短大													1		1
東京農業大短大部	1		1												
日本歯科大東京短大	2		2	2		2	2		2	1		1	1		1
日本大短大部	1		1							4		4	1	3	4
※立教女学院短大	2		2												
鎌倉女子大短大部							1		1						
上智短大							1		1						
※東海大医療技術短大				1		1									
ヤマザキ動物看護専門職短大													1		1
私立短大計	23	1	24	15	0	15	17	0	17	9	0	9	14	5	19

※立教女学院短大は平成30年度(2018年度)入試から募集停止(閉学)

青山学院女子短大は平成31年度(2019年度)入試から募集停止(閉学)

東海大医療技術短大は令和元年度(2020年度)入試から募集停止(閉学)