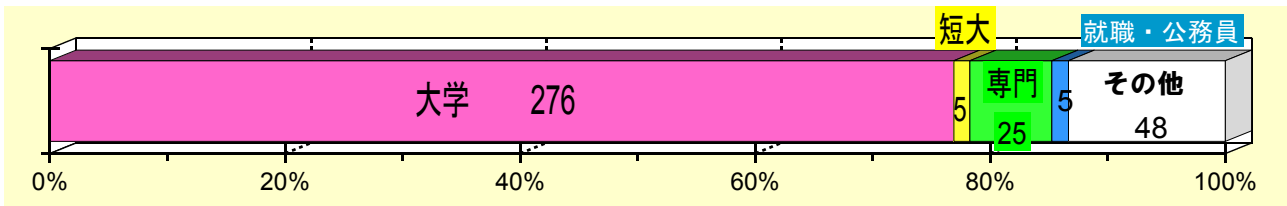


1 2018年度 卒業生（359人）の進路状況（2019/8/29更新）



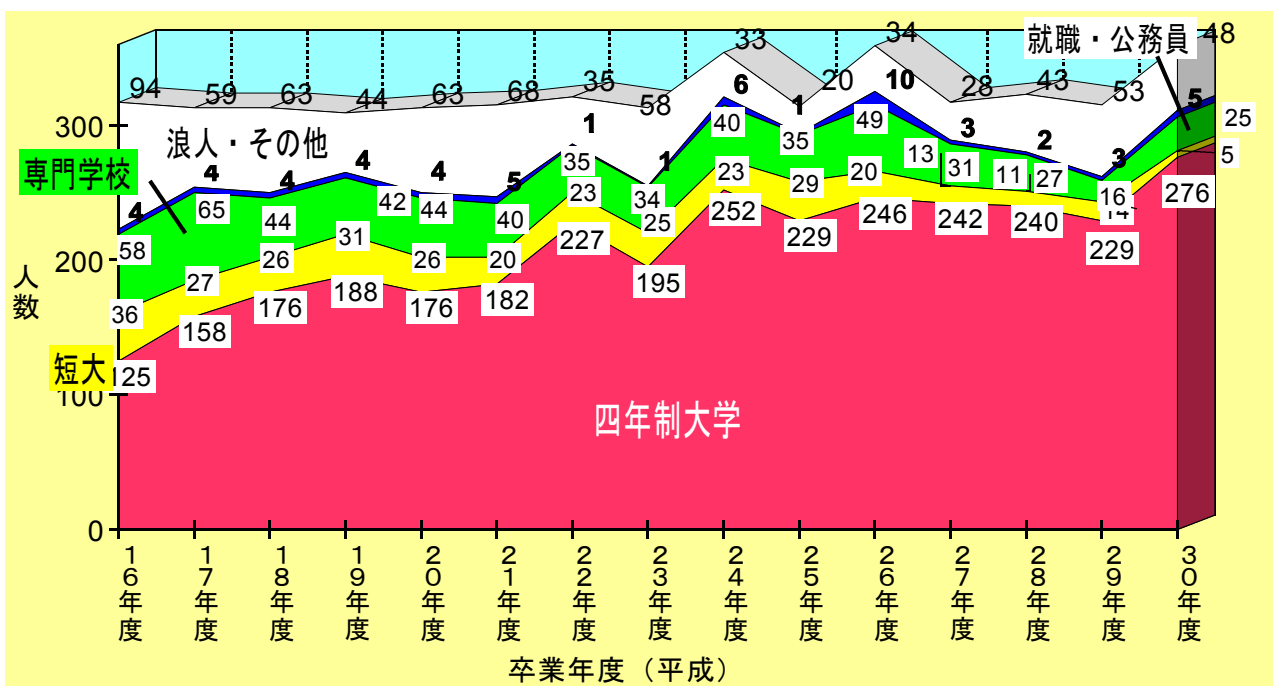
(1) 進路別決定状況（単位：人）



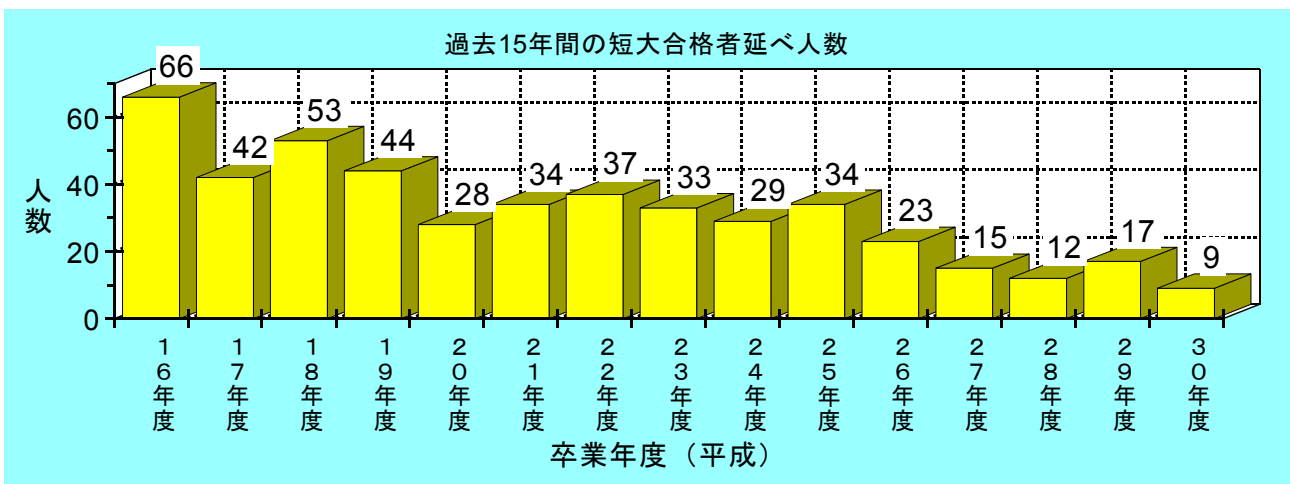
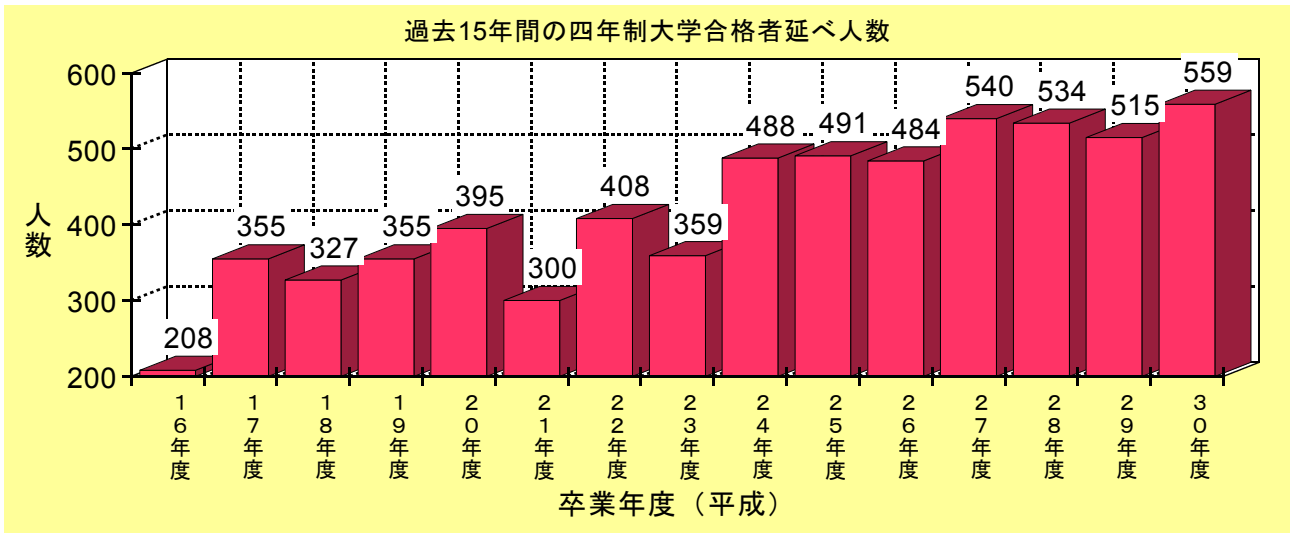
★入試・受験型別実人数

区 分		男	女	小計	計	割合
大 学	指定校推薦	36	27	63	276	76.8%
	公募制推薦	3	7	10		
	その他の推薦	0	0	0		
	A O	18	20	38		
	一 般	111	54	165		
短 大	指定校推薦	0	1	1	5	1.4%
	公募制推薦	0	1	1		
	その他の推薦	0	0	0		
	A O	0	3	3		
	一 般	0	0	0		
専門学校	指定校推薦	0	3	3	25	7.0%
	公募制推薦	0	5	5		
	その他の推薦	0	0	0		
	A O	4	5	9		
	一 般	4	4	8		
就 職	公 務 員	1	1	2	5	1.4%
	学 校 幹 旋	0	1	1		
	自 己 ・ 縁 故 就 職	2	0	2		
浪 人		34	8	42	48	13.4%
留 学 ・ 無 業 ・ そ の 他		4	2	6		
計		217	142	359		100.0%

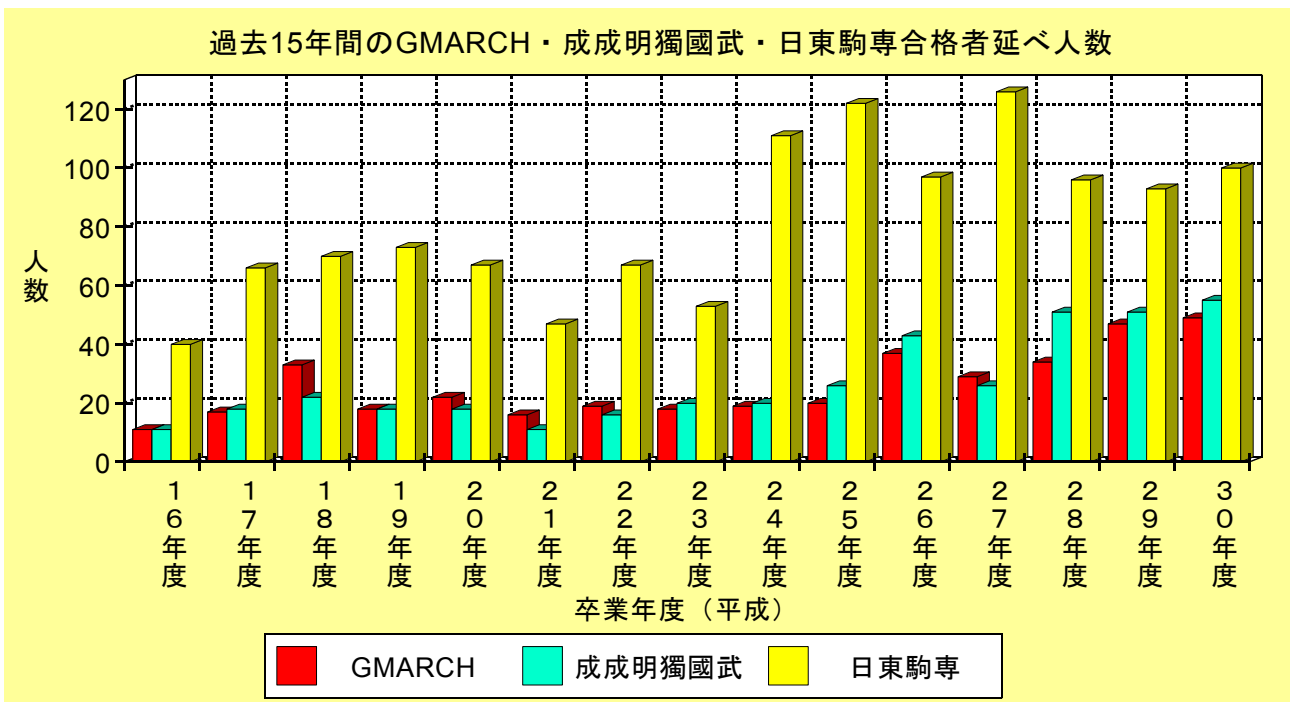
(2) 過去15年間の進路別実人数



2 過去15年間の四年制大学・短大合格者延べ人数（現役）

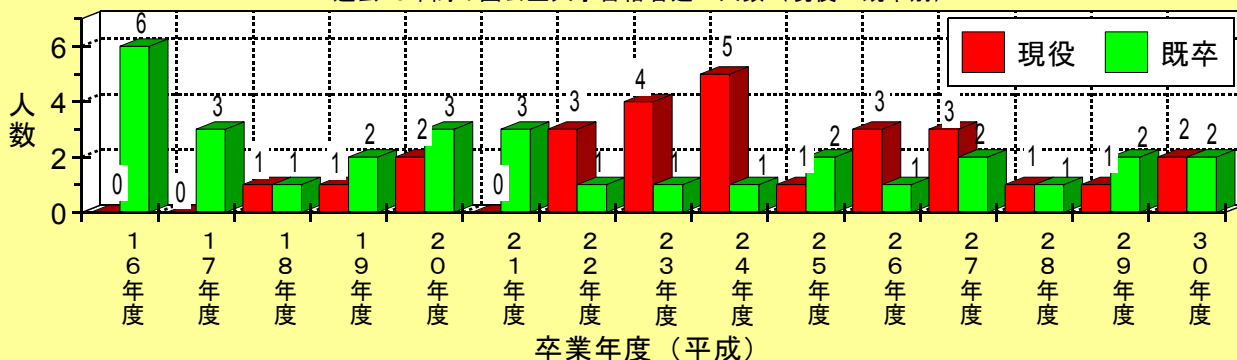


3 過去15年間の大学グループ別及び国公立大学合格者延べ人数（現役）



※ GMARCH……学習院、明治、青山学院、立教、中央、法政
 ※成成明獨國武……成城、成蹊、明治学院、獨協、國學院、武蔵
 ※日東駒専……日本、東洋、駒澤、専修

過去15年間の国公立大学合格者延べ人数（現役・既卒別）



GMARCH／成成明獨国武／日東駒専／大東亜帝国の過去17年間の大学別合格者数（現役）

大学名	2002	2003	2004	2005	2006	2007	2008	2009	2010	2011	2012	2013	2014	2015	2016	2017	2018
青山学院	1	1	2	0	1	2	1	1	3	2	2	2	3	2	5	2	4
学習院	4	2	1	1	4	2	2	2	1	2	2	3	3	5	5	10	6
中央	1	4	3	2	5	5	6	5	2	2	4	3	2	3	4	4	11
法政	6	7	4	11	13	8	7	6	5	12	10	10	18	12	9	18	21
明治	8	3	1	3	8	1	4	2	5	0	0	2	5	7	7	10	7
立教	3	2	0	0	2	0	2	0	3	0	1	0	6	0	4	3	0
成蹊	4	3	2	1	3	3	5	4	1	4	6	2	4	5	8	5	7
成城	0	1	0	3	3	2	4	0	1	1	4	5	3	4	2	6	6
明治学院	1	3	3	3	5	7	3	3	4	4	4	5	9	6	8	3	7
獨協	6	1	3	5	7	0	0	1	2	5	3	4	5	4	14	20	12
國學院	1	1	3	5	3	4	5	2	5	6	3	7	13	7	8	16	15
武蔵	1	0	0	1	1	2	1	1	3	0	0	3	9	0	11	1	8
駒澤	5	8	5	11	8	16	9	10	12	11	18	32	11	18	11	15	15
専修	8	2	3	1	5	13	5	2	13	3	9	8	7	16	6	1	7
東洋	11	7	12	24	32	20	23	10	14	18	29	38	36	42	36	28	33
日本	20	22	20	30	25	24	30	25	28	21	55	44	43	50	43	49	46
亜細亜	0	1	3	9	11	2	4	5	14	11	18	16	5	13	4	6	9
国土館	0	4	1	12	4	8	11	5	2	10	15	22	9	27	24	12	20
大東文化	0	0	4	4	1	8	3	4	6	6	8	9	8	2	4	3	7
帝京	1	6	4	5	9	10	12	11	17	14	6	14	8	14	4	1	7
東海	0	2	2	5	5	4	3	2	8	3	1	4	2	2	6	2	1
全合格者数	249	248	208	355	327	355	395	300	408	359	488	491	484	540	534	515	559
クラス数	9	8	8	8	8	8	8	8	8	8	9	8	9	8	8	8	9

大学グループ別合格者総数と大学全合格者に対する占有率（現役）の経年推移

大学名	2002	2003	2004	2005	2006	2007	2008	2009	2010	2011	2012	2013	2014	2015	2016	2017	2018
GMARCH	23	19	11	17	33	18	22	16	19	18	19	20	37	29	34	47	49
全合格者に対する割合(%)	9.2	7.7	5.3	4.8	10.1	5.1	5.6	5.3	4.7	5.0	3.9	4.1	7.6	5.4	6.4	9.0	8.8
成成明獨国武	13	9	11	18	22	18	18	11	16	20	20	26	43	26	51	50	55
全合格者に対する割合(%)	5.2	3.6	5.3	5.1	6.7	5.1	4.6	3.7	3.9	5.6	4.1	5.3	8.9	4.8	9.6	9.5	9.9
日東駒専	44	39	40	66	70	73	67	47	67	53	111	122	97	126	96	94	100
全合格者に対する割合(%)	17.7	15.7	19.2	18.6	21.4	20.6	17.0	15.7	16.4	14.8	22.7	24.8	20.0	23.3	18.0	17.9	18.0
大東亜帝国	1	13	14	35	30	32	33	27	47	44	48	65	32	58	42	40	43
全合格者に対する割合(%)	0.4	5.2	6.7	9.9	9.2	9.0	8.4	9.0	11.5	12.3	9.8	13.2	6.6	10.7	7.9	7.6	7.7

※上記数字は推薦・AO・一般などの全入試型合格者の延べ人数（黄字は最高値）

その他、主な大学の合格延べ人数の経年変化(現役)

大学名	14	15	16	17	18	19	20	21	22	23	24	25	26	27	28	29	30
千葉	1					1		1		1	1		1				
千葉県立保健医療	-	-	-	-	-		1		1	1	1	1	2	2	1		1
慶応				1													1
上智																	1
東京理科	1		1	2	2	5	2	8	1	1		2	1	2	5	2	2
早稲田				2	1												1
神田外語	10	2	11	14	2	7	6	12	6	5	15	5	5	13	27	19	7
産業能率				1			1	3	2	5	9	9	9	5	11	8	3
淑徳	11	17	21	6	13	9	7	12	10	5	6	3	3	10	10	16	6
玉川			1	1		1			3		2	2	6	2	5	1	3
千葉商科	11	9	2	6	4	6	4	5	14	5	8	13	7	16	9	3	19
帝京平成	2	2	2	2	9	3	10	16	16	7	14	5	8		12	3	13
東京経済	1	2	1	1		2	2	1	5	4	1	4	9	8	5	2	2
東京農業	4	3	1	7	1	5	1	3	1	2		2	5	5	7	3	3
東邦	7	5	3	6	11	12	4	4	1	2	10	6	6	9	6	12	5
二松学舎			1		1	4	1	3	2	1	1	1	1	1		1	
武蔵野		2		2	4	1	6	1	5	7	10	7	14	16	13	10	11
明海	8	11	6	5	2	6	4	10	8	4	8	4	1	2	5	3	9
立正	4	8	1	7	10	21	18	14	24	16	25	27	24	35	20	15	23
了徳寺					1		2	1	4	2	1	2	2	7	4	3	5
芝浦工業	1	1	1		4	2	3	4	1	6	5	1	2	1	2	2	5
千葉工業	25	28	12	45	11	27	45	26	23	18	40	26	13	18	31	30	37
東京電機	2	4	5	7	9	5	1	3	2	5	4	7	2	4	1	14	4
大妻女子	5	2	1	3	1	2		4	1	2	5	7	7	7	7	5	12
学習院女子	1				1	1	1	2	2	1	2		4			1	2
共立女子	2			5	4	4	8	4	4	3	6	6	6	19	8	8	8
昭和女子	4	2	3	7	3	10	6	1	6	4	5	6	7	9	5	5	7
聖心女子		2		2									1				1
清泉女子	3		1	5		1	1		1	1	2		5	2	1	1	1
日本女子	1	1				2						1					2
和洋女子	6	8	4	4	5	5	12	8	5	4	13	14	11	7	11	11	12
全合格者数	249	248	208	355	327	355	395	300	408	359	488	491	484	540	534	515	559
クラス数	9	8	8	8	8	8	8	8	8	8	9	8	9	8	8	8	9

※上記数字は推薦・AO・一般などの全入試型合格者の延べ人数（黄字は最高値）

4 過去5年間の現役・既卒別合格者数（推薦・AO・一般など全入試型）

(1) 国公立大学

大学名	平成26年度			平成27年度			平成28年度			平成29年度			平成30年度		
	現	既	計	現	既	計	現	既	計	現	既	計	現	既	計
北海道														1	1
埼玉				1		1									
千葉	1	1	2								2	2		1	1
茨城										1		1			
信州					1	1									
島根					1	1									
千葉県立保健医療	2		2	2		2	1		1				1		1
首都大学東京								1	1						
静岡県立													1		1
国公立大学計	2	1	4	3	2	5	1	1	2	1	2	3	2	2	4

(2) 四年制私立大学

大学名	平成26年度			平成27年度			平成28年度			平成29年度			平成30年度		
	現	既	計	現	既	計	現	既	計	現	既	計	現	既	計
酪農大					1	1									
函館										1		1	1		1
足利	1		1							1		1			
白鷗										1		1			
流通経済	2		2	2		2	1		1	4		4	1		1
国際医療福祉										3		3	5		5
埼玉医科													1		1
尚美学園													1		1
東京国際	1		1										1		1
西武文理	1		1												
城西							2		2	1	1	2			
つくば国際							1		1						
尚美学園	1		1												
埼玉工業								1	1						
獨協	5		5	4		4	14		14	20		20	12	1	13
日本工業							2		2	1		1		1	1
文教	2		2	3		3	4		4	2		2			
ものづくり													2		2
植草学園	1		1	1		1									
江戸川	1		1				1		1						
川村学園女子	4		4	1		1									
神田外語	5		5	13		13	27		27	19	1	20	7	3	10
敬愛	5		5	6		6	4		4	2	1	3	1		1
国際武道	2		2												
淑徳	3		3	10		10	10		10	16		16	7	2	9
秀明										1		1			
城西国際	5		5	6		6	3		3	6	1	7	7	1	8
聖徳	4		4	2		2	1		1	7		7			

大学名	平成 26 年度			平成 27 年度			平成 28 年度			平成 29 年度			平成 30 年度		
	現	既	計	現	既	計	現	既	計	現	既	計	現	既	計
清和										1		1			
千葉科学				3	1	4					1	1		1	1
千葉経済				1		1	3		3	1		1	1		1
千葉工業	13	2	15	18		18	30		30	30	5	35	37	8	45
千葉商科	7		7	16		16	9		9	3		3	19	1	20
中央学院	1	1	2				2		2	3		3	3		3
帝京平成	8		8				11		11	3		3	14		14
東京情報	4		4	4		4	8		8	2		2	1		1
明海	1		1	2		2	5		5	3		3	10		10
了徳寺	2		2	7		7	4		4	3		3	5		5
麗澤	3		3	1		1	6		6	1		1	1	1	2
和洋女子	11		11	7		7	11		11	11		11	12		12
青山学院	3		3	2		2	5	1	6	2		2	4	5	9
亜細亜	5		5	13		13	4		4	6		6	9	2	11
跡見学園女子	4		4	2		2	7		7	1		1	2		2
桜美林				1		1	1		1	2		2			
大妻女子	7		7	7		7	7		7	5		5	12		12
学習院	3	2	5	5	2	7	5	1	6	10	1	11	6	6	12
学習院女子	4	1	5				2		2	1			2	1	3
北里													4		4
共立女子	6	1	7	19		19	8		8	8		8	8		8
杏林							1		1	1		1	3	1	4
慶應義塾										1	1	2			
工学院	1		1	2		2	1		1		1	1	4		4
國學院	13		13	7		7	8	1	9	16	3	19	15	3	18
国士館	9		9	27	1	28	24		24	12	1	13	20	3	23
国立音楽	1		1												
こども教育宝仙	1		1												
駒澤	11	2	13	18		18	11		11	15	2	17	15		15
駒澤女子	1		1	2		2									
産業能率	9		9	5		5	11		11	8		8	3	2	5
実践女子	2		2				5		5	4		4	1		1
芝浦工業	2		2	1	1	2	2		2	2	3	5	5	2	7
順天堂				2		2	2		2	12		12	2	1	3
上智					2	2				1		1			
昭和女子	7		7	9		9	5		5	5		5	7		7
女子栄養	1		1												
白百合女子				1		1	1		1	2		2	6		6
杉野服飾				1		1	1		1	1		1			
成蹊	4	1	5	5		5	8		8	5	3	8	7	1	8
成城	3		3	4		4	2		2	6		6	6	3	9
聖心女子	1		1							1		1			
清泉女子	5		5	2		2	1		1	1		1	1		1
専修	8	9	17	16	1	17	6		6	1	1	2	8	2	10
創価	2		2	6		6	1		1	9		9	7		7

大学名	平成 26 年度			平成 27 年度			平成 28 年度			平成 29 年度			平成 30 年度		
	現	既	計	現	既	計	現	既	計	現	既	計	現	既	計
明治	5	4	9	7		7	7	2	9	10	1	11	7	3	10
明治学院	9	1	10	6		6	8	1	9	3	1	4	7	3	10
明星	2		2	3		3	1		1	2		2	1		1
目白	6		6	7		7	3		3	7		7	10	1	11
立教	6	2	8				4		4	2		2		4	4
立正	24	1	25	35		35	20		20	15	3	18	23	1	24
ルーテル学院				2		2									
和光	1		1	1		1									
早稲田		1	1		1	1		1	1	1		1	1	1	2
麻布													1		1
神奈川	1		1				3		3	2	1	3	2		2
神奈川工科	1		1				1		1				2		2
関東学院	2		2							1	1	2	1	1	2
鶴見							2		2						
フェリス女学院	1		1												
横浜薬科	1		1								1	1			
朝日	1		1												
南山		1	1												
同志社														2	2
同志社女子				1		1	1		1						
龍谷	1		1												
追手門学院	1		1												
関西学院	1		1											1	1
摂南	1		1												
立命館													1	3	4
福山													1		1
立命館アジア太平洋							1		1	3		3	3	1	4
私立大学計	482	44	525	537	22	559	533	18	541	514	74	588	557	133	690

(3) 私立短期大学

短大名	平成 26 年度			平成 27 年度			平成 28 年度			平成 29 年度			平成 30 年度		
	現	既	計	現	既	計	現	既	計	現	既	計	現	既	計
國學院北海道短大	1		1												
昭和学院短大													1		1
聖徳大短大部	1		1												
千葉敬愛短大	4		4	2		2									
千葉経済大短大部	1		1	1		1				4					
千葉明德短大							1		1						
※青山学院女子短大	3	1	4	4		4	2		2	5					
有明教育芸術短大	1		1				1		1						
大妻女子大短大部							3		3	2			1		1
共立女子短大	3		3				1		1	1					
実践女子短大	2		2												
女子栄養大短大部				1		1									
淑徳大短大部													1		1
杉野服飾大短大部													1		1
戸板女子短大	3		3	1		1	1		1						
東京家政大短大部										1					
東京農業大短大部	1		1	1		1									
東京立正短大	1		1												
新渡戸文化短大															
日本歯科大東京短大				2		2	2		2	2			1		1
日本大短大部				1		1							4		3
※立教女学院短大	1		1	2		2									
鎌倉女子大短大部										1					
上智短大										1					
東海大医療技術短大							1		1						
洗足こども短大	1		1												
私立短大計	29	0	29	23	1	24	15	0	15	17	0	17	9	0	9

※立教女学院短大は平成 30 年度（2018 年度）入試から募集停止（閉学）

青山学院女子短大は平成 31 年度（2019 年度）入試から募集停止（閉学）