
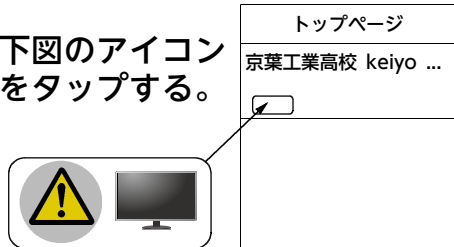





京葉工業高等学校 令和3年度学校説明会 参加登録方法

	PCまたはタブレット	スマートフォン
① 本校ウェブサイトへアクセスします。	<p>cms1.chiba-c.ed.jp/keiyo-th/</p> <p>または <input type="text" value="京葉工業高校"/> <input type="button" value="検索"/></p>	
② スマートフォン向けの画面が表示されたときは、画面右下のアイコンをクリックします。		<p>下図のアイコンをタップする。</p> 
③ 左側に表示されているメニューより、中学生向け情報→学校説明会・体験入学情報の順で選択します。		
④ リンク先のフォーム内に、氏名とメールアドレスを入力し、送信をクリック(タップ)します。		
④で入力したメールアドレスにメールが送信されます。メールに記載のアドレスにアクセスし、本登録をおこなってください。	<p>⑤ なお、しばらく待ってもメールが届かない場合には、メールアドレスに間違いが無いか、また「@chiba-c.ed.jp」からのメールが拒否されていないかを確認の上、もう一度申し込みをおこなってください。</p>	
⑥ 本登録を完了させると再度メールが送信されます。	<p>⑥ 記載内容を確認のうえ、当日受付でIDの確認と健康観察票を提出してください。健康観察票には保護者からの参加承諾・参加者名・健康状態・体温を記入してください。</p>	

【よくある御質問】

- Q. 登録内容の変更はどのようにすればよいですか。
- A. 新規の申込と同様に手順①から操作をお願いします。完了後は以前の登録内容を削除するので、本校あてに連絡をお願いします。 ☎043(251)4197 平日8:15～16:45 8/10(火)～13(金)の期間は学校閉庁日のため電話対応できません。
- Q. 手順④の画面で「このフォームの回答の収集は終了しました。」と表示されて入力できません。
- A. 次の理由が考えられます。
- (a)登録締切日を過ぎたためです。締切日以降の受付は承りかねますのでご了承ください。
 - (b)定員の上限に達したためです。これ以降追加の受付はできませんので別の時間帯でお申し込みください。
- なお、締切後にキャンセル等で定員に余裕の出た場合に限り、追加申込を実施する場合がございます。詳細は本校webサイトをご確認ください。