

第1学年 第2回家庭学習状況調査結果

2018. 6. 13進路指導部

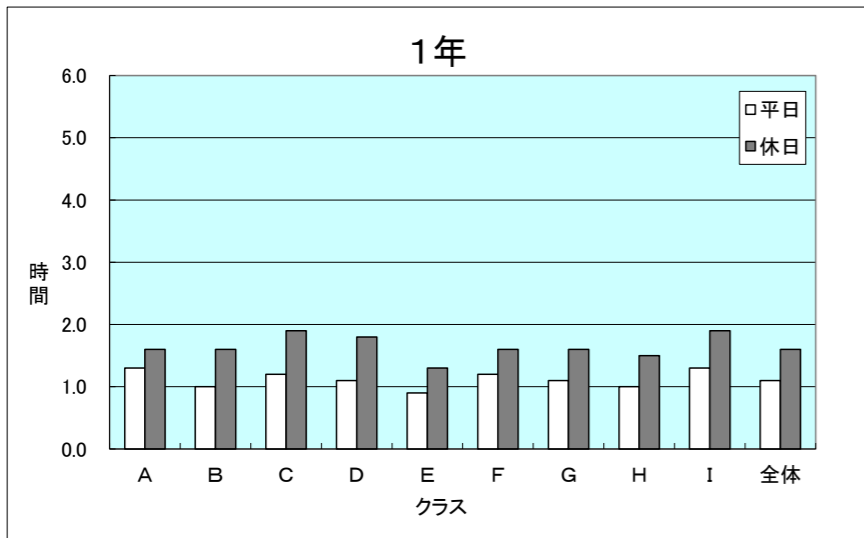
速報版

調査日 6月12日(火)
調査対象日 6月10日(日)・6月11日(月)
調査人数 355(人)

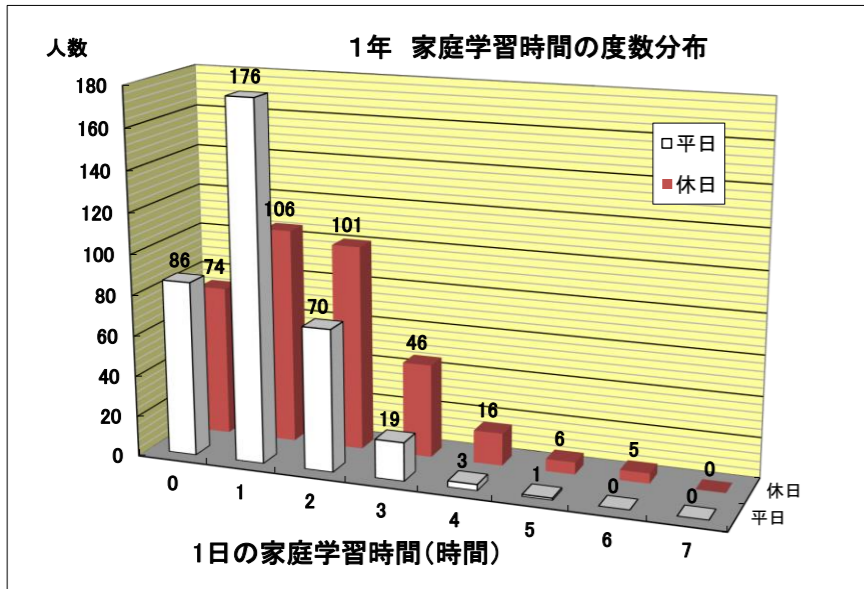
	A	B	C	D	E	F	G	H	I	全体
平日	1.3	1.0	1.2	1.1	0.9	1.2	1.1	1.0	1.3	1.1
休日	1.6	1.6	1.9	1.8	1.3	1.6	1.6	1.5	1.9	1.6

	最高	最低
平日	5	0
休日	11	0

	昨年	1昨年	第1回
平日	1.2	1.1	1.4
休日	2.0	2.1	3.3



	0時間	1時間	2時間	3時間	4時間	5時間	6時間	7時間	8時間	9時間以上
平日	86	176	70	19	3	1	0	0	0	0
休日	74	106	101	46	16	6	5	0	0	1



● 入学してからの家庭学習時間減少のペースが千葉西史上最速、つまり最悪のペースで勉強しなくなっているのが1年生です。入学してわずか2ヶ月で、家で机に向かう時間がたったの1時間余りにまで減りました。この楽な習慣が定着し、取り返しがつかなくなる前に、学年+1時間=2時間を毎日の目標にリセットしてください。

第2学年 第2回家庭学習状況調査結果

2018. 6. 13進路指導部

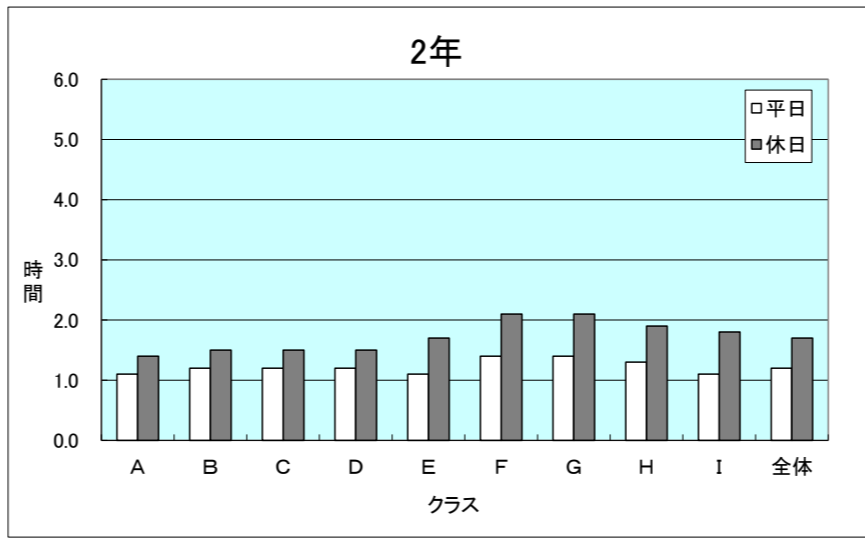
速報版

調査日 6月12日(火)
調査対象日 6月10日(日)・6月11日(月)
調査人数 346(人)

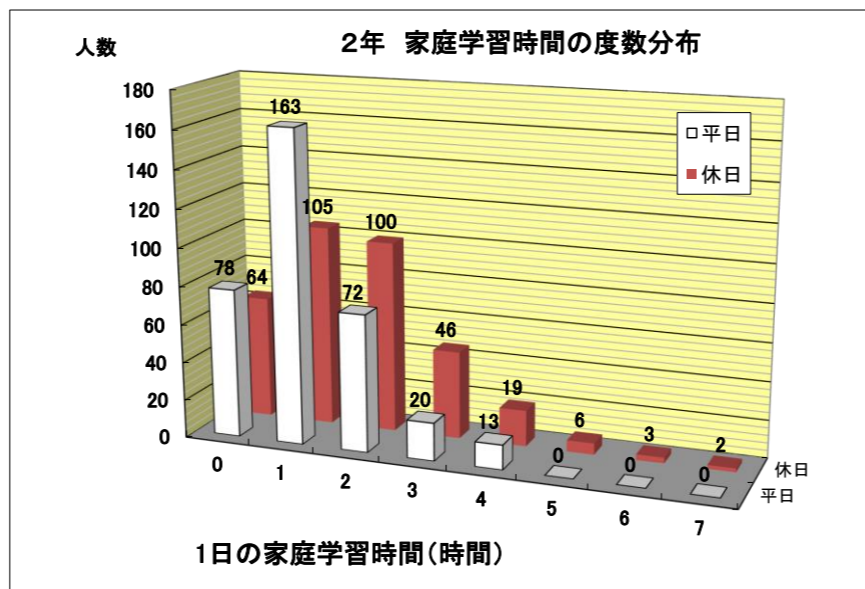
	A	B	C	D	E	F	G	H	I	全体
平日	1.1	1.2	1.2	1.2	1.1	1.4	1.4	1.3	1.1	1.2
休日	1.4	1.5	1.5	1.5	1.7	2.1	2.1	1.9	1.8	1.7

	最高	最低
平日	10	0
休日	4	0

	昨年	1昨年	第1回
平日	1	0.9	1.3
休日	1.3	1.5	1.9



	0時間	1時間	2時間	3時間	4時間	5時間	6時間	7時間	8時間	9時間以上
平日	78	163	72	20	13	0	0	0	0	0
休日	64	105	100	46	19	6	3	2	0	1



● 1年生より0.1時間ずつ勝利、何とか2年生の面目を保ち、しかも例年の2年生よりも増えています！と、大いに褒めたいところですが、やはり少なすぎます。皆さんの第1志望校に合格するために、入試当日までに何時間ぐらい勉強する必要がありますのか、必要とされる約2000時間を、今日から入試までの約550日で割り算してみてください。

第3学年 第2回家庭学習状況調査結果

2018. 6. 13進路指導部

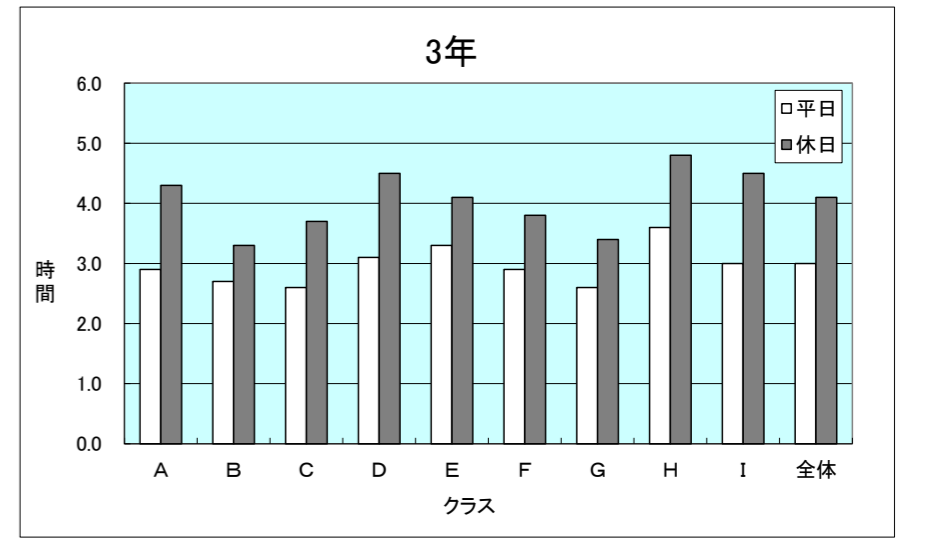
速報版

調査日 6月12日(火)
調査対象日 6月10日(日)・6月11日(月)
調査人数 339(人)

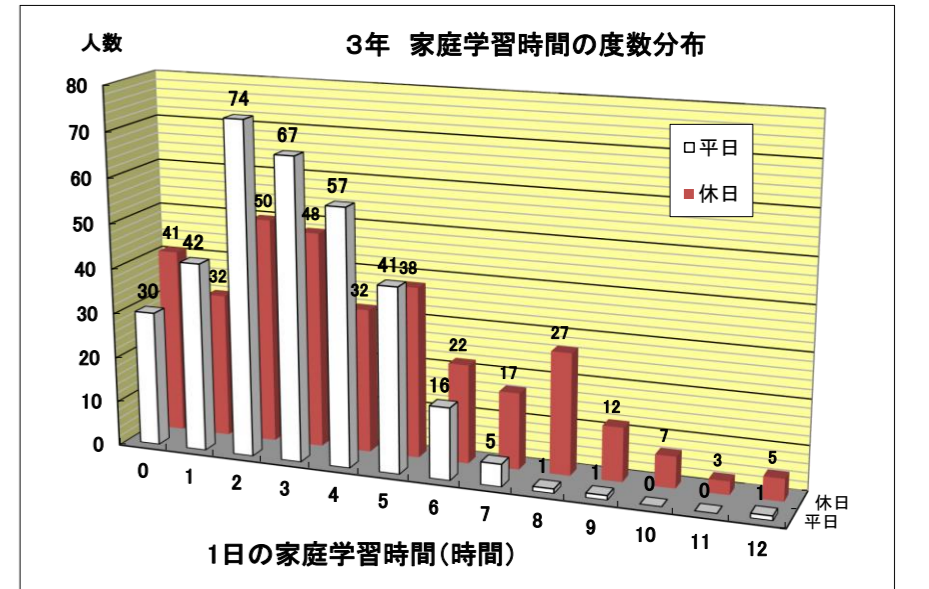
	A	B	C	D	E	F	G	H	I	全体
平日	2.9	2.7	2.6	3.1	3.3	2.9	2.6	3.6	3.0	3.0
休日	4.3	3.3	3.7	4.5	4.1	3.8	3.4	4.8	4.5	4.1

	最高	最低
平日	12	0
休日	14	0

	昨年	1昨年	第1回
平日	2.7	2.6	2.6
休日	3.6	3.7	3.9



	0時間	1時間	2時間	3時間	4時間	5時間	6時間	7時間	8時間	9時間以上
平日	30	42	74	67	57	41	16	5	1	2
休日	41	32	50	48	32	38	22	17	27	30



● 前回よりやや伸ばし、ここ数年では最も良く頑張っています。しかし平日0時間の者が最も多くなっており、頗る心配です。何があっても0時間の日はNGです。これからは学習時間を増やすことも重要ですが、内容にもしっかり目を向けましょう。夏休みまでに、基礎や苦手克服など、テーマを持って取り組んでください。