

# 第1学年 第2回家庭学習状況調査結果

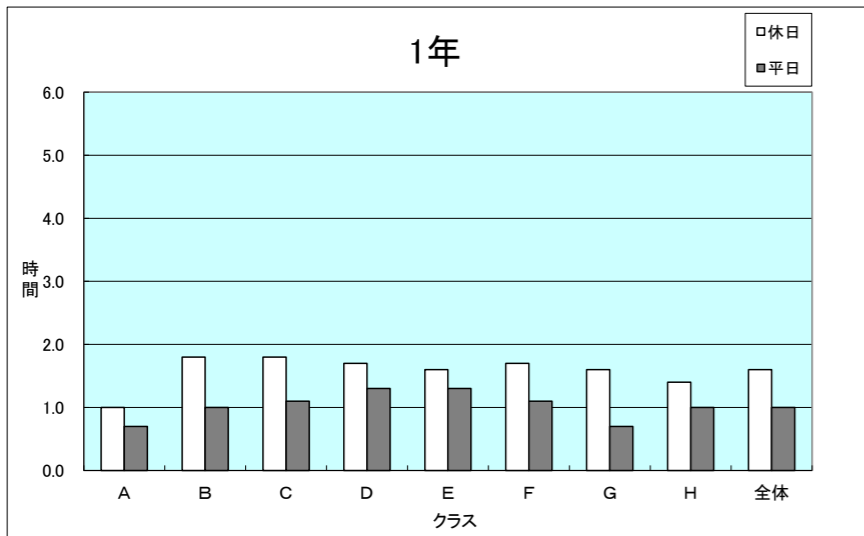
2019. 6. 14進路指導部

調査日 6月4日(火)  
調査対象日 6月2日(日)・6月3日(月)  
調査人数 316(人)

クラス別家庭学習時間										単位:時間
	A	B	C	D	E	F	G	H	全体	
休日	1	1.8	1.8	1.7	1.6	1.7	1.6	1.4	<b>1.6</b>	
平日	0.7	1	1.1	1.3	1.3	1.1	0.7	1	<b>1.0</b>	

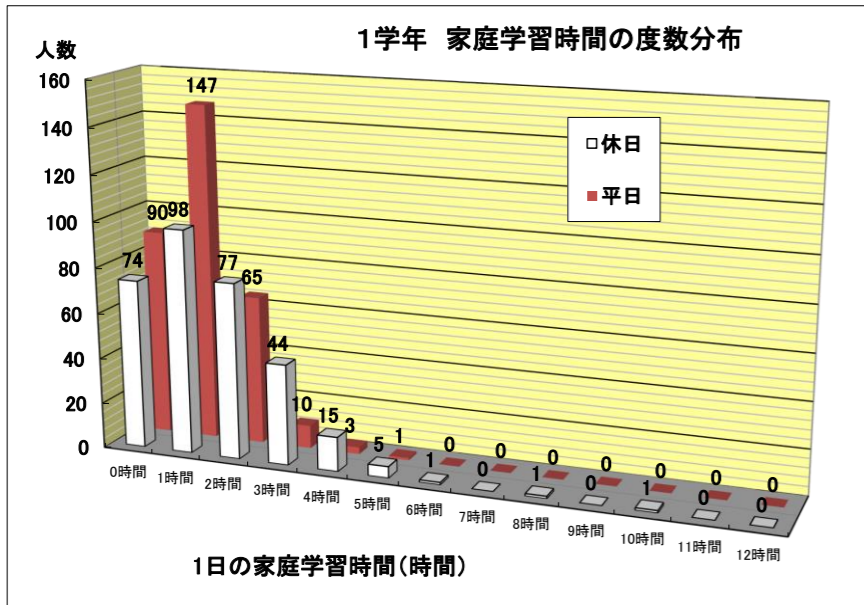
	最高	最低
休日	10	0
平日	5	0

	昨年	1昨年
休日	1.6	2.0
平日	1.1	1.2



度数分布

	0時間	1時間	2時間	3時間	4時間	5時間	6時間	7時間	8時間	9時間以上
休日	74	98	77	44	15	5	1	0	1	1
平日	90	147	65	10	3	1	0	0	0	0



● ちょうど1年前の1年生(現2年生)に向けて「千葉西史上最悪のペースで勉強しなくなっている」と指摘しましたが、残念ながら今年の1年生(36期生)はそれを上回るペースで学習時間が減っています。今回の調査を、高校入学後の自分を振り返るきっかけとし、再スタートを切って欲しいと思います。

# 第2学年 第2回家庭学習状況調査結果

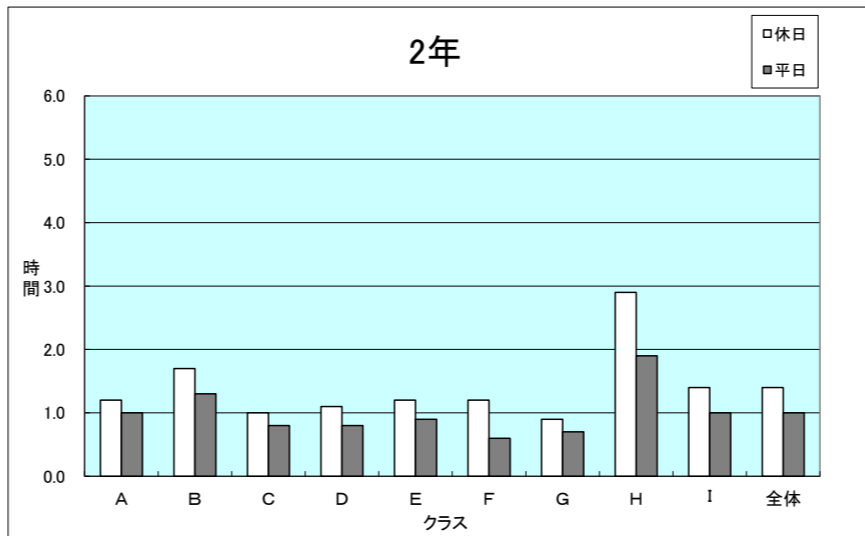
2019. 6. 14進路指導部

調査日 6月4日(火)  
調査対象日 6月2日(日)・6月3日(月)  
調査人数 354(人)

クラス別家庭学習時間											単位:時間
	A	B	C	D	E	F	G	H	I	全体	
休日	1.2	1.7	1.0	1.1	1.2	1.2	0.9	2.9	1.4	<b>1.4</b>	
平日	1.0	1.3	0.8	0.8	0.9	0.6	0.7	1.9	1.0	<b>1.0</b>	

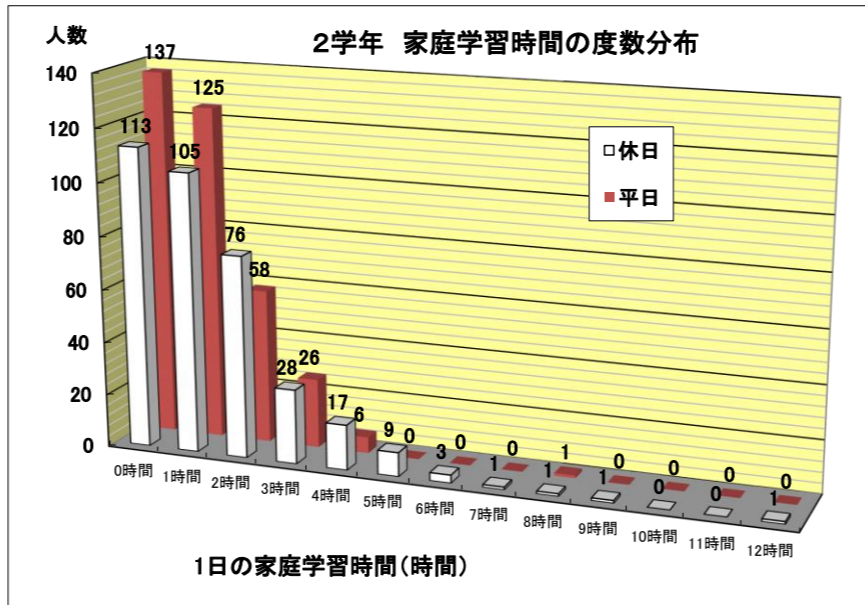
	最高	最低
休日	12	0
平日	8	0

	昨年	1昨年
休日	1.7	1.3
平日	1.2	1



度数分布

	0時間	1時間	2時間	3時間	4時間	5時間	6時間	7時間	8時間	9時間以上
休日	113	105	76	28	17	9	3	1	1	2
平日	137	125	58	26	6	0	0	0	1	0



● 平日、休日とも「家庭学習時間=0時間」が100名以上とは、緊急事態です。これで『GMARCHIに行きたい』などと考えているなら、大学入試を甘く考えすぎです。2年生は11月に「英語の民間試験を受験するためのID登録」があります。全国の高校2年生にとって、大学入試のスタートはもうすぐそこです。

# 第3学年 第2回家庭学習状況調査結果

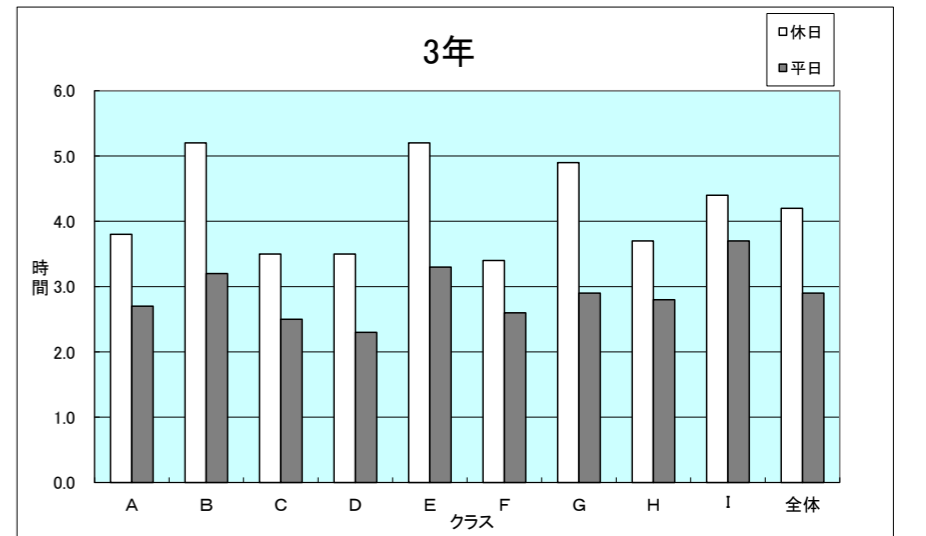
2019. 6. 14進路指導部

調査日 6月4日(火)  
調査対象日 6月2日(日)・6月3日(月)  
調査人数 344(人)

クラス別家庭学習時間											単位:時間
	A	B	C	D	E	F	G	H	I	全体	
休日	3.8	5.2	3.5	3.5	5.2	3.4	4.9	3.7	4.4	<b>4.2</b>	
平日	2.7	3.2	2.5	2.3	3.3	2.6	2.9	2.8	3.7	<b>2.9</b>	

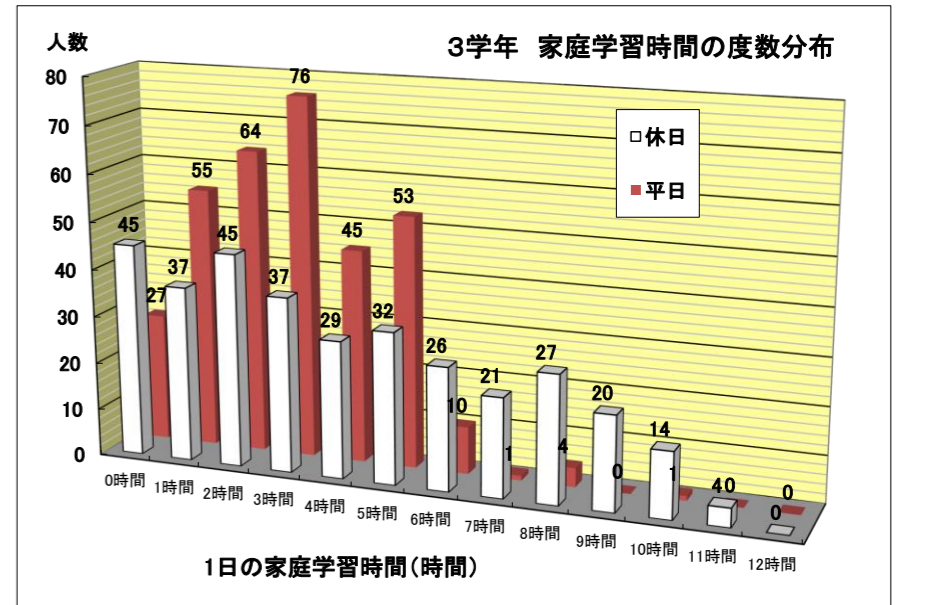
	最高	最低
休日	15	0
平日	10	0

	昨年	1昨年
休日	4.1	3.6
平日	3	2.7



度数分布

	0時間	1時間	2時間	3時間	4時間	5時間	6時間	7時間	8時間	9時間以上
休日	45	37	45	37	29	32	26	21	27	40
平日	27	55	64	76	45	53	10	1	4	0



● よく頑張っていると思いますが、1ヶ月前と較べると、やや減少しているのが気になります。センター試験まで217日あります。気分が乗らない日やサボりたい日もあるかもしれませんが、気分転換などを工夫しながら、ますます本格化していく受験生活を乗り越えて欲しいと思います。