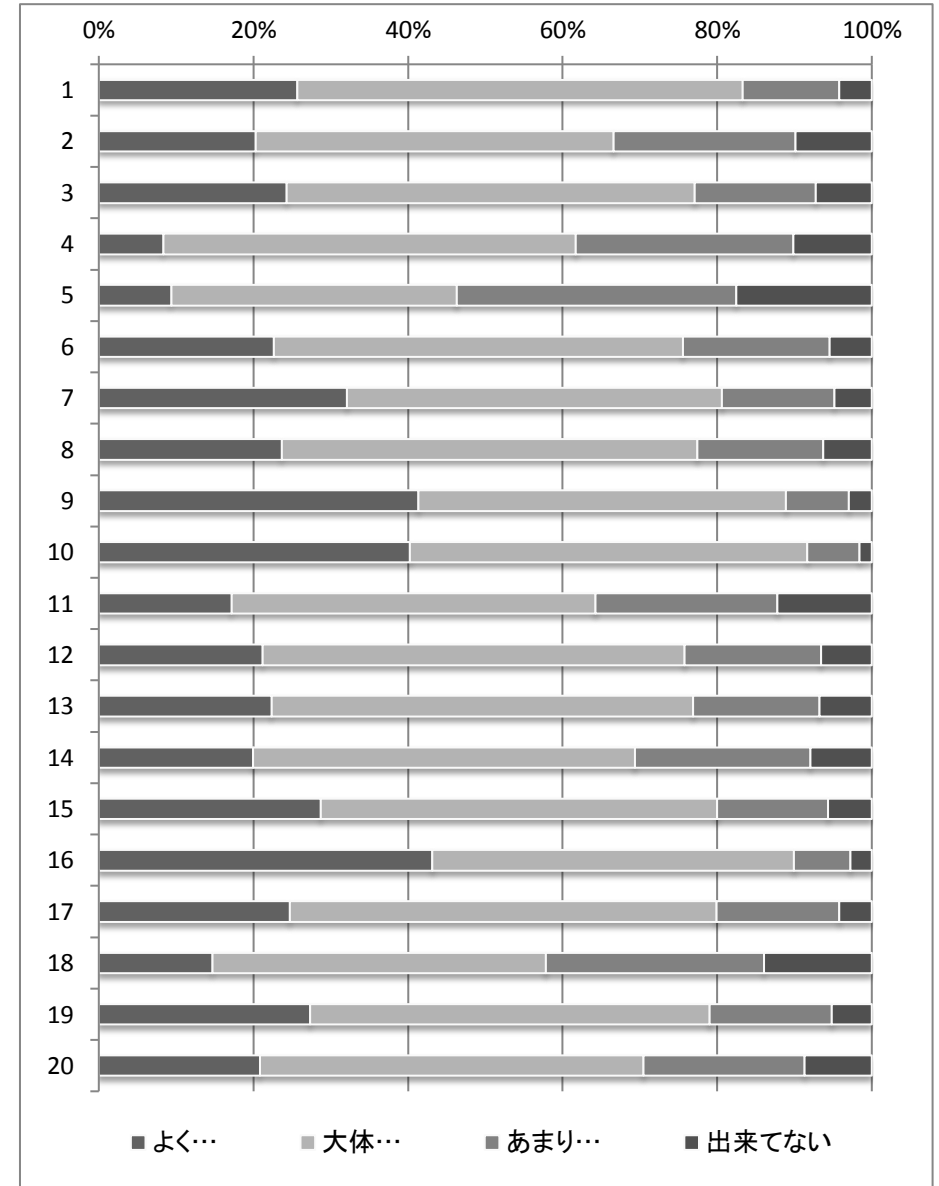


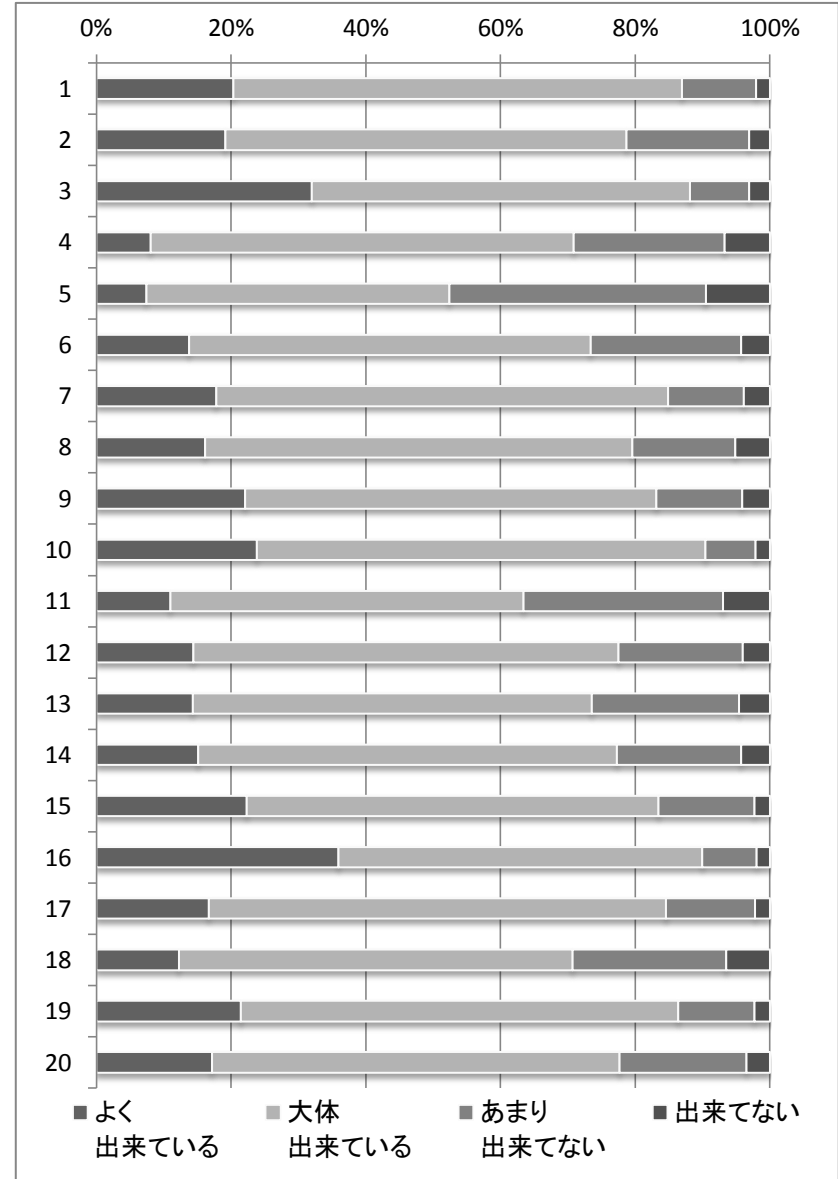
平成28年度学校評価アンケート結果

| H28生徒 955人提出/980人中 (97%) | | よく 出来ている | 大体 出来ている | あまり 出来てない | 出来てない |
|--------------------------|--------------------------------|-------------|-------------|--------------|-------|
| 1 | 学校は、生徒や保護者に対し明確な年間計画を示している | 25.7% | 57.6% | 12.5% | 4.2% |
| 2 | 学校は、ホームページで積極的に情報提供を行っている | 20.3% | 46.3% | 23.6% | 9.9% |
| 3 | 生徒は、入学して良かったと思っている | 24.3% | 52.8% | 15.7% | 7.2% |
| 4 | 教職員は、わかりやすい授業を行っている | 8.4% | 53.4% | 28.2% | 10.1% |
| 5 | 学校は、家庭学習の指導を適切に行っている | 9.4% | 37.0% | 36.1% | 17.5% |
| 6 | 学校は、課外や補習などの授業外学習活動の場を提供している | 22.6% | 53.0% | 18.9% | 5.5% |
| 7 | 学校でいじめや差別がない | 32.1% | 48.5% | 14.6% | 4.8% |
| 8 | 教職員は、生徒の相談に丁寧に応じている | 23.7% | 53.7% | 16.3% | 6.3% |
| 9 | 学校は、頭髪や服装などの身だしなみやマナーの指導を行っている | 41.3% | 47.5% | 8.2% | 3.0% |
| 10 | 学校は、遅刻欠席などの基本的な生活習慣指導を行っている | 40.3% | 51.4% | 6.8% | 1.6% |
| 11 | 学校や教職員は、家庭と連絡や連携を図っている | 17.2% | 47.1% | 23.5% | 12.2% |
| 12 | 学校は、自立した社会人を目指した計画的な進路指導を行っている | 21.2% | 54.6% | 17.7% | 6.6% |
| 13 | 学校は、希望進路に応じたきめ細やかな進路指導を行っている | 22.4% | 54.5% | 16.3% | 6.8% |
| 14 | 学校は、体験学習、職業体験などの機会・情報を提供している | 20.0% | 49.4% | 22.7% | 7.9% |
| 15 | 学校行事が活発に行われている | 28.7% | 51.3% | 14.4% | 5.6% |
| 16 | 部活動が活発に行われている | 43.2% | 46.8% | 7.3% | 2.8% |
| 17 | 委員会活動や生徒会活動が活発に行われている | 24.7% | 55.2% | 15.8% | 4.2% |
| 18 | 校舎の清掃が行き届いている | 14.7% | 43.1% | 28.2% | 14.0% |
| 19 | 学校は、国際理解・交流の機会・情報を提供している | 27.3% | 51.7% | 15.8% | 5.2% |
| 20 | 学校は、地域交流やボランティア活動の機会・情報を提供している | 20.9% | 49.6% | 20.9% | 8.7% |



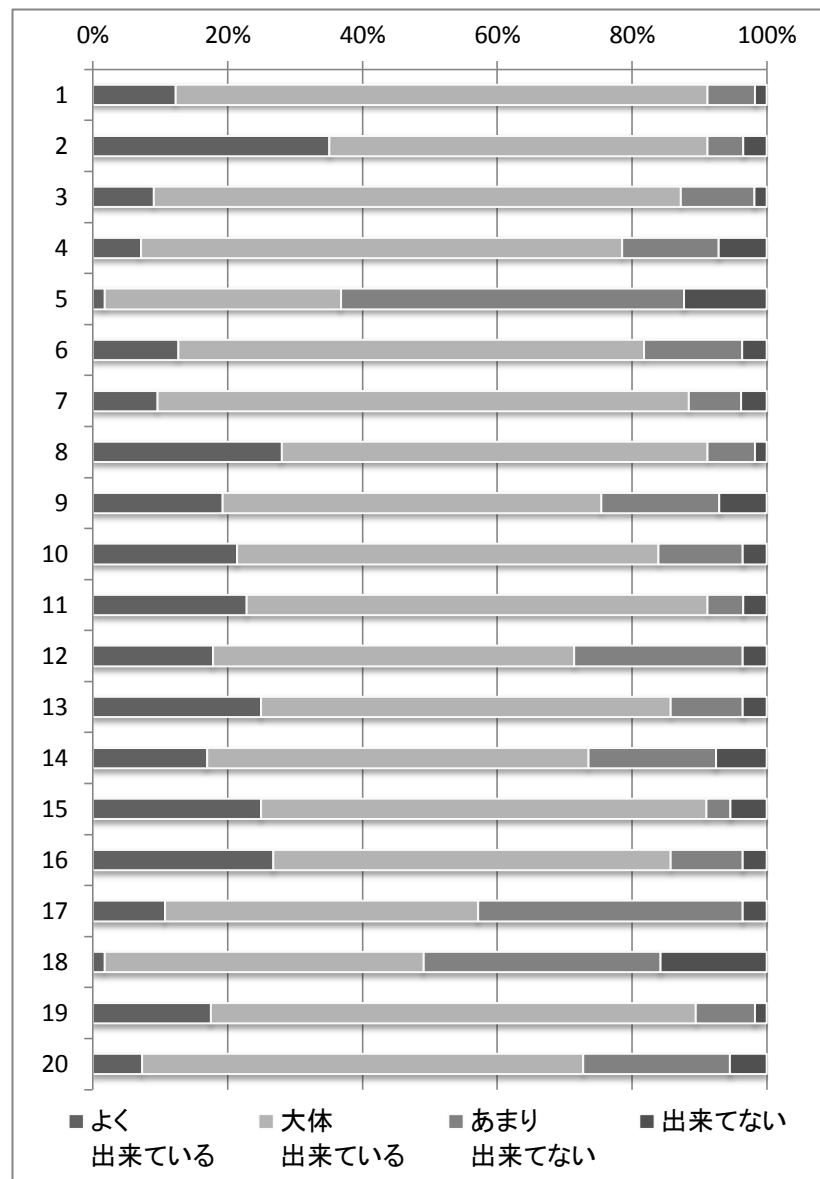
平成28年度学校評価アンケート結果

| H28保護者 701人提出/980人中 (72%) | | よく 出来ている | 大体 出来ている | あまり 出来てない | 出来てない |
|---------------------------|--------------------------------|-------------|-------------|--------------|-------|
| 1 | 学校は、生徒や保護者に対し明確な年間計画を示している | 20.4% | 66.6% | 11.0% | 2.0% |
| 2 | 学校は、ホームページで積極的に情報提供を行っている | 19.1% | 59.6% | 18.2% | 3.1% |
| 3 | 生徒は、入学して良かったと思っている | 32.0% | 56.2% | 8.8% | 3.0% |
| 4 | 教職員は、わかりやすい授業を行っている | 8.1% | 62.8% | 22.4% | 6.7% |
| 5 | 学校は、家庭学習の指導を適切に行っている | 7.5% | 45.0% | 38.1% | 9.5% |
| 6 | 学校は、課外や補習などの授業外学習活動の場を提供している | 13.8% | 59.6% | 22.3% | 4.3% |
| 7 | 学校でいじめや差別がない | 17.8% | 67.0% | 11.2% | 3.9% |
| 8 | 教職員は、生徒の相談に丁寧に応じている | 16.2% | 63.4% | 15.3% | 5.1% |
| 9 | 学校は、頭髪や服装などの身だしなみやマナーの指導を行っている | 22.1% | 61.1% | 12.7% | 4.1% |
| 10 | 学校は、遅刻欠席などの基本的な生活習慣指導を行っている | 23.8% | 66.6% | 7.5% | 2.1% |
| 11 | 学校や教職員は、家庭と連絡や連携を図っている | 11.0% | 52.4% | 29.7% | 6.9% |
| 12 | 学校は、自立した社会人を目指した計画的な進路指導を行っている | 14.4% | 63.2% | 18.4% | 4.0% |
| 13 | 学校は、希望進路に応じたきめ細やかな進路指導を行っている | 14.3% | 59.2% | 21.9% | 4.6% |
| 14 | 学校は、体験学習、職業体験などの機会・情報を提供している | 15.1% | 62.2% | 18.4% | 4.3% |
| 15 | 学校行事が活発に行われている | 22.4% | 61.1% | 14.3% | 2.3% |
| 16 | 部活動が活発に行われている | 36.0% | 54.0% | 8.1% | 2.0% |
| 17 | 委員会活動や生徒会活動が活発に行われている | 16.7% | 67.9% | 13.2% | 2.2% |
| 18 | 校舎の清掃が行き届いている | 12.2% | 58.5% | 22.8% | 6.5% |
| 19 | 学校は、国際理解・交流の機会・情報を提供している | 21.5% | 64.9% | 11.3% | 2.3% |
| 20 | 学校は、地域交流やボランティア活動の機会・情報を提供している | 17.2% | 60.6% | 18.8% | 3.5% |



平成28年度学校評価アンケート結果

| H28職員 58人提出/58人中 (100%) | | よく 出来ている | 大体 出来ている | あまり 出来てない | 出来てない |
|-------------------------|--------------------------------|-------------|-------------|--------------|-------|
| 1 | 学校は、生徒や保護者に対し明確な年間計画を示している | 12.3% | 78.9% | 7.0% | 1.8% |
| 2 | 学校は、ホームページで積極的に情報提供を行っている | 35.1% | 56.1% | 5.3% | 3.5% |
| 3 | 生徒は、入学して良かったと思っている | 9.1% | 78.2% | 10.9% | 1.8% |
| 4 | 教職員は、わかりやすい授業を行っている | 7.1% | 71.4% | 14.3% | 7.1% |
| 5 | 学校は、家庭学習の指導を適切に行っている | 1.8% | 35.1% | 50.9% | 12.3% |
| 6 | 学校は、課外や補習などの授業外学習活動の場を提供している | 12.7% | 69.1% | 14.5% | 3.6% |
| 7 | 学校でいじめや差別がない | 9.6% | 78.8% | 7.7% | 3.8% |
| 8 | 教職員は、生徒の相談に丁寧に応じている | 28.1% | 63.2% | 7.0% | 1.8% |
| 9 | 学校は、頭髪や服装などの身だしなみやマナーの指導を行っている | 19.3% | 56.1% | 17.5% | 7.0% |
| 10 | 学校は、遅刻欠席などの基本的な生活習慣指導を行っている | 21.4% | 62.5% | 12.5% | 3.6% |
| 11 | 学校や教職員は、家庭と連絡や連携を図っている | 22.8% | 68.4% | 5.3% | 3.5% |
| 12 | 学校は、自立した社会人を目指した計画的な進路指導を行っている | 17.9% | 53.6% | 25.0% | 3.6% |
| 13 | 学校は、希望進路に応じたきめ細やかな進路指導を行っている | 25.0% | 60.7% | 10.7% | 3.6% |
| 14 | 学校は、体験学習、職業体験などの機会・情報を提供している | 17.0% | 56.6% | 18.9% | 7.5% |
| 15 | 学校行事が活発に行われている | 25.0% | 66.1% | 3.6% | 5.4% |
| 16 | 部活動が活発に行われている | 26.8% | 58.9% | 10.7% | 3.6% |
| 17 | 委員会活動や生徒会活動が活発に行われている | 10.7% | 46.4% | 39.3% | 3.6% |
| 18 | 校舎の清掃が行き届いている | 1.8% | 47.4% | 35.1% | 15.8% |
| 19 | 学校は、国際理解・交流の機会・情報を提供している | 17.5% | 71.9% | 8.8% | 1.8% |
| 20 | 学校は、地域交流やボランティア活動の機会・情報を提供している | 7.3% | 65.5% | 21.8% | 5.5% |



学校評価アンケート「概ね良好」の割合（年度比較）

| No | 質問 | 生徒 | | | 保護者 | | | 職員 | | |
|----|--------------------------------|-------|-------|-------|-------|-------|-------|-------|-------|--------|
| | | H28 | H27 | H26 | H28 | H27 | H26 | H28 | H27 | H26 |
| 1 | 学校は、生徒や保護者に対し明確な年間計画を示している | 83.3% | 81.5% | 82.1% | 87.0% | 89.9% | 85.8% | 91.2% | 91.7% | 96.4% |
| 2 | 学校は、ホームページで積極的に情報提供を行っている | 66.6% | 63.5% | 76.5% | 78.7% | 82.6% | 84.2% | 91.2% | 96.7% | 100.0% |
| 3 | 生徒は、入学して良かったと思っている | 77.1% | 75.2% | 77.6% | 88.2% | 88.3% | 88.2% | 87.3% | 91.1% | 84.9% |
| 4 | 教職員は、わかりやすい授業を行っている | 61.7% | 57.9% | 61.1% | 70.9% | 66.1% | 67.0% | 78.6% | 87.0% | 93.9% |
| 5 | 学校は、家庭学習の指導を適切に行っている | 46.3% | 48.3% | 45.2% | 52.4% | 55.1% | 49.9% | 36.8% | 46.4% | 65.4% |
| 6 | 学校は、課外や補習などの授業外学習活動の場を提供している | 75.6% | 69.8% | 69.3% | 73.4% | 72.9% | 71.4% | 81.8% | 71.9% | 83.0% |
| 7 | 学校でいじめや差別がない | 80.6% | 77.4% | 74.4% | 84.9% | 83.9% | 83.8% | 88.5% | 83.6% | 76.5% |
| 8 | 教職員は、生徒の相談に丁寧に応じている | 77.4% | 71.7% | 68.3% | 79.6% | 76.6% | 77.4% | 91.2% | 86.2% | 91.1% |
| 9 | 学校は、髪型や服装などの身だしなみやマナーの指導を行っている | 88.9% | 89.7% | 90.4% | 83.2% | 87.3% | 88.0% | 75.4% | 83.3% | 87.7% |
| 10 | 学校は、遅刻欠席などの基本的な生活習慣指導を行っている | 91.6% | 88.4% | 85.7% | 90.4% | 90.3% | 87.5% | 83.9% | 87.9% | 91.2% |
| 11 | 学校や教職員は、家庭と連絡や連携を図っている | 64.3% | 61.4% | 55.5% | 63.4% | 61.2% | 57.1% | 91.2% | 89.5% | 94.7% |
| 12 | 学校は、自立した社会人を目指した計画的な進路指導を行っている | 75.8% | 74.4% | 73.9% | 77.5% | 78.9% | 75.5% | 71.4% | 71.4% | 83.0% |
| 13 | 学校は、希望進路に応じたきめ細やかな進路指導を行っている | 76.9% | 73.8% | 73.4% | 73.6% | 74.5% | 71.8% | 85.7% | 80.4% | 88.5% |
| 14 | 学校は、体験学習、職業体験などの機会・情報を提供している | 69.3% | 68.1% | 64.1% | 77.3% | 73.8% | 67.4% | 73.6% | 70.2% | 75.9% |
| 15 | 学校行事が活発に行われている | 80.0% | 71.7% | 78.0% | 83.5% | 86.4% | 89.3% | 91.1% | 83.1% | 96.6% |
| 16 | 部活動が活発に行われている | 89.9% | 89.7% | 90.0% | 89.9% | 94.2% | 91.7% | 85.7% | 88.3% | 88.3% |
| 17 | 委員会活動や生徒会活動が活発に行われている | 79.9% | 77.5% | 77.6% | 84.6% | 87.5% | 85.0% | 57.1% | 54.4% | 78.9% |
| 18 | 校舎の清掃が行き届いている | 57.9% | 63.0% | 64.1% | 70.7% | 69.8% | 74.6% | 49.1% | 52.5% | 62.7% |
| 19 | 学校は、国際理解・交流の機会・情報を提供している | 79.0% | 77.4% | 78.9% | 86.4% | 88.5% | 85.6% | 89.5% | 84.7% | 91.2% |
| 20 | 学校は、地域交流やボランティア活動の機会・情報を提供している | 70.5% | 73.7% | 74.4% | 77.7% | 82.5% | 80.7% | 72.7% | 79.7% | 91.4% |